

Համայնքի կարիքների գնահատում.
ՀՀ Գեղարքունիքի մարզի
հիմնախնդիրները, ռեսուրսները եւ
զարգացման հնարավորությունները

**Սոցիոլոգիական հետազոտություն
Վերջնական հաշվետվություն**

Հեղինակ՝ “Այ Փյ Էս Մի”- Քաղաքական և սոցիոլոգիական
խորհրդատվությունների ինստիտուտ

18 հունիսի, 2010թ.

Tumanyan str. 32/4, s.1, Yerevan 0001, Armenia

ipsc@ipsconsulting.org

www.ipsc.am

Institute for Political and Sociological Consulting

Քաղաքական եւ սոցիոլոգիական խորհրդատվությունների ինստիտուտ



1. Մեթոդաբանություն

Քանակական հարցման մեթոդաբանությունը

- Չանգվածային հարցում Գեղարքունիքի մարզում՝ ընդգրկելով **898** հարցվող, որոնցից.
 - 318՝ Գեղարքունիքի մարզի 5 քաղաքներում,
 - 580՝ մարզի 22 գյուղերում:
- Հետազոտության համար կիրառվել է բազմաստիճան քվոտային ընտրանք՝ տվյալների $\alpha=95\%$ ճշտությամբ:
- Սահմանային սխալի գործակիցը՝ $\Delta=\pm 3.28\%$
- Անկեղծության մակարդակ 86.2%
- Դաշտային փուլ. մայիսի 21-23, 2010թ.
- Որակի ստուգում. 49.6%

Որակական հետազոտության մեթոդաբանությունը

Որակական հետազոտության ընթացքում կիրառվել է հետևյալ մեթոդը.

Փորձագիտական խորին հարցազրույց

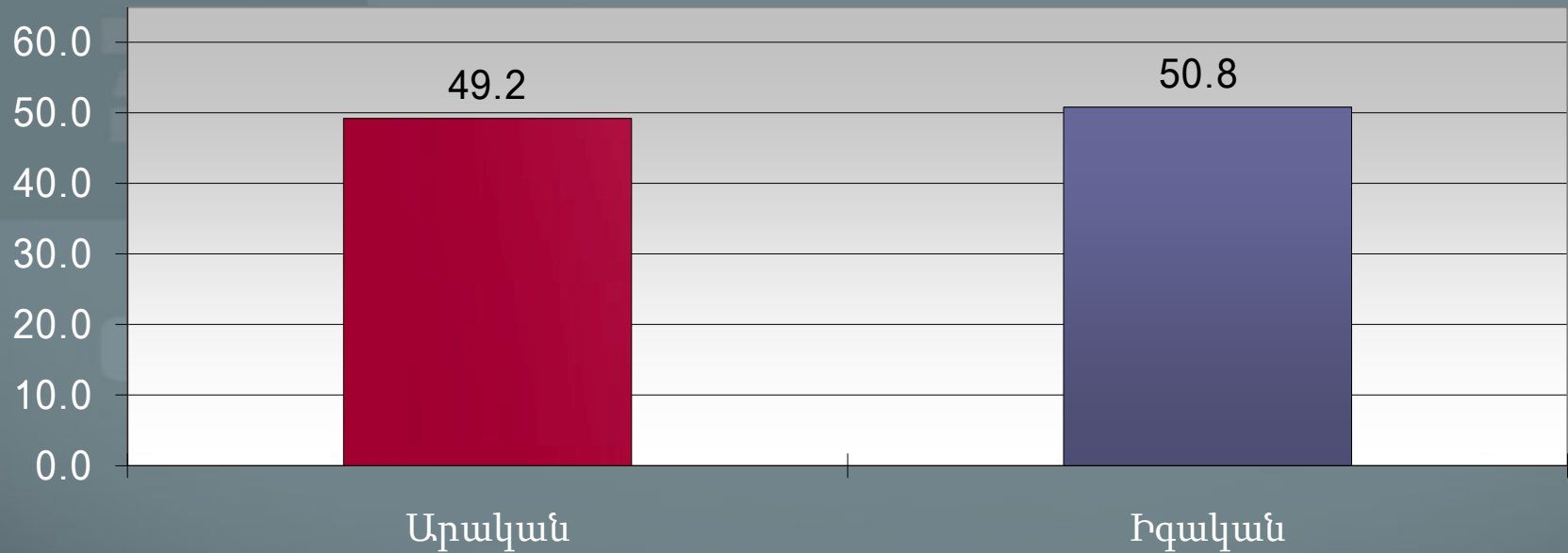
- Թվով 15 հարցազրույց Գեղարքունիքի մարզի 5 քաղաքների փորձագետների հետ



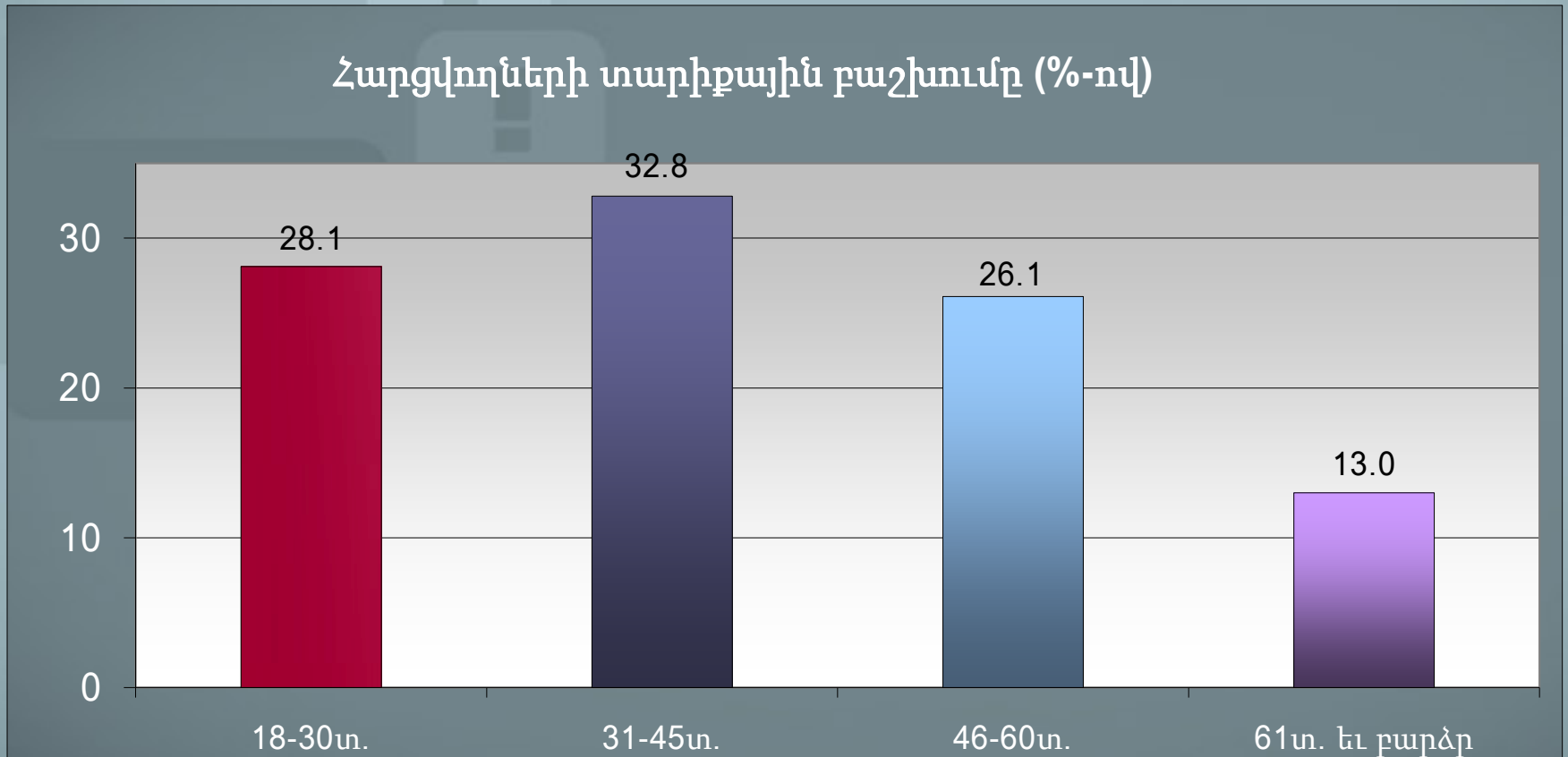
2. Մոնիալ- ժողովրդագրական տվյալներ

Հարցվողների ժողովրդագրական բաշխումն ըստ սեռի

Հարցվողների սեռային բաշխումը (%-ով)

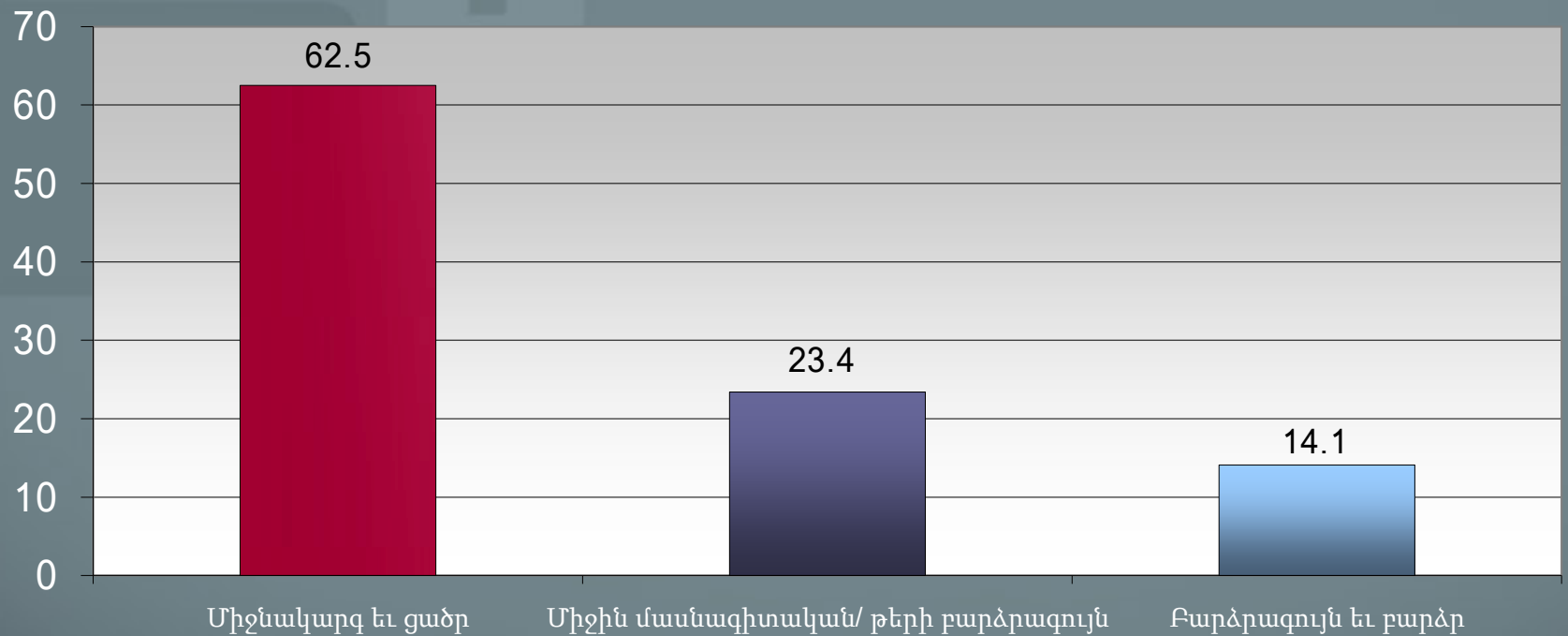


Հարցվողների ժողովրդագրական բաշխումն ըստ տարիքի



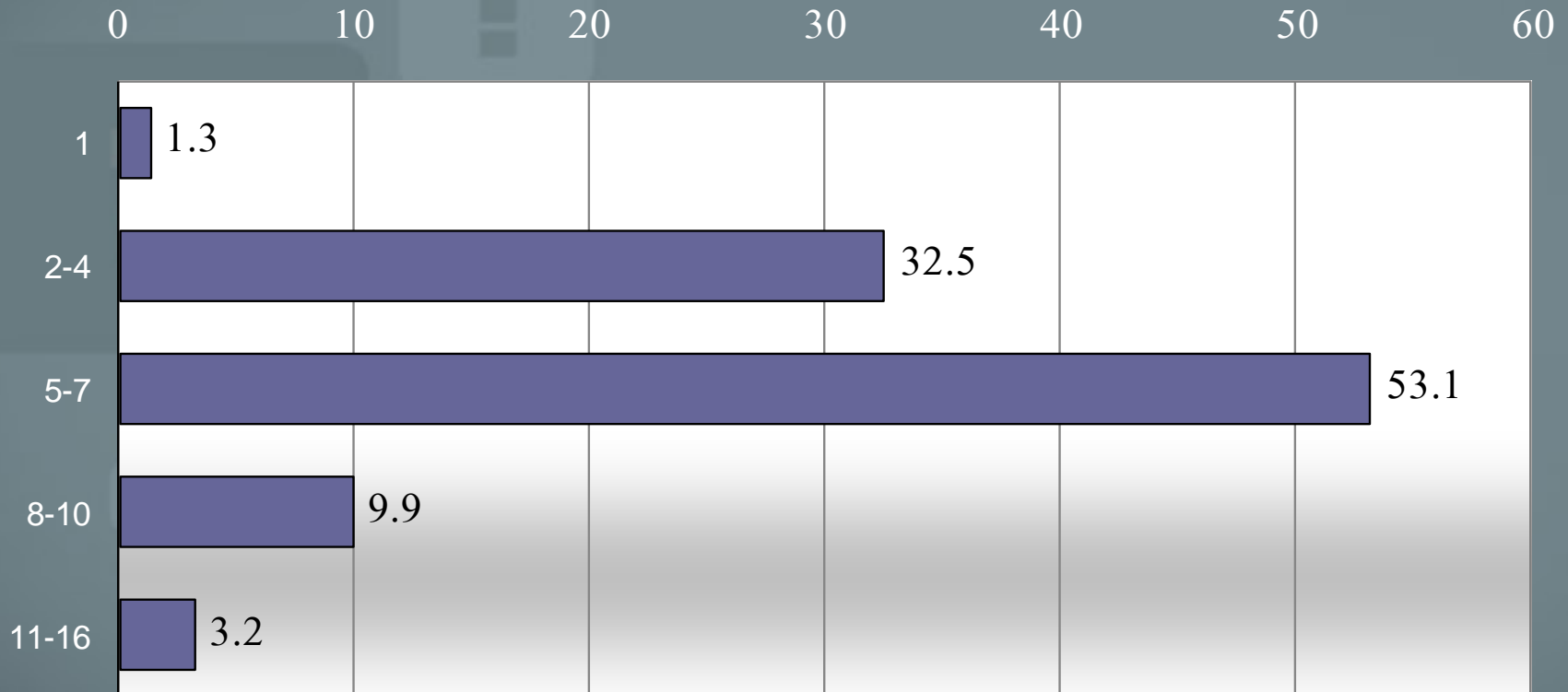
Հարցվողների ժողովրդագրական բաշխումն ըստ կրթության

Կրթական աստիճան



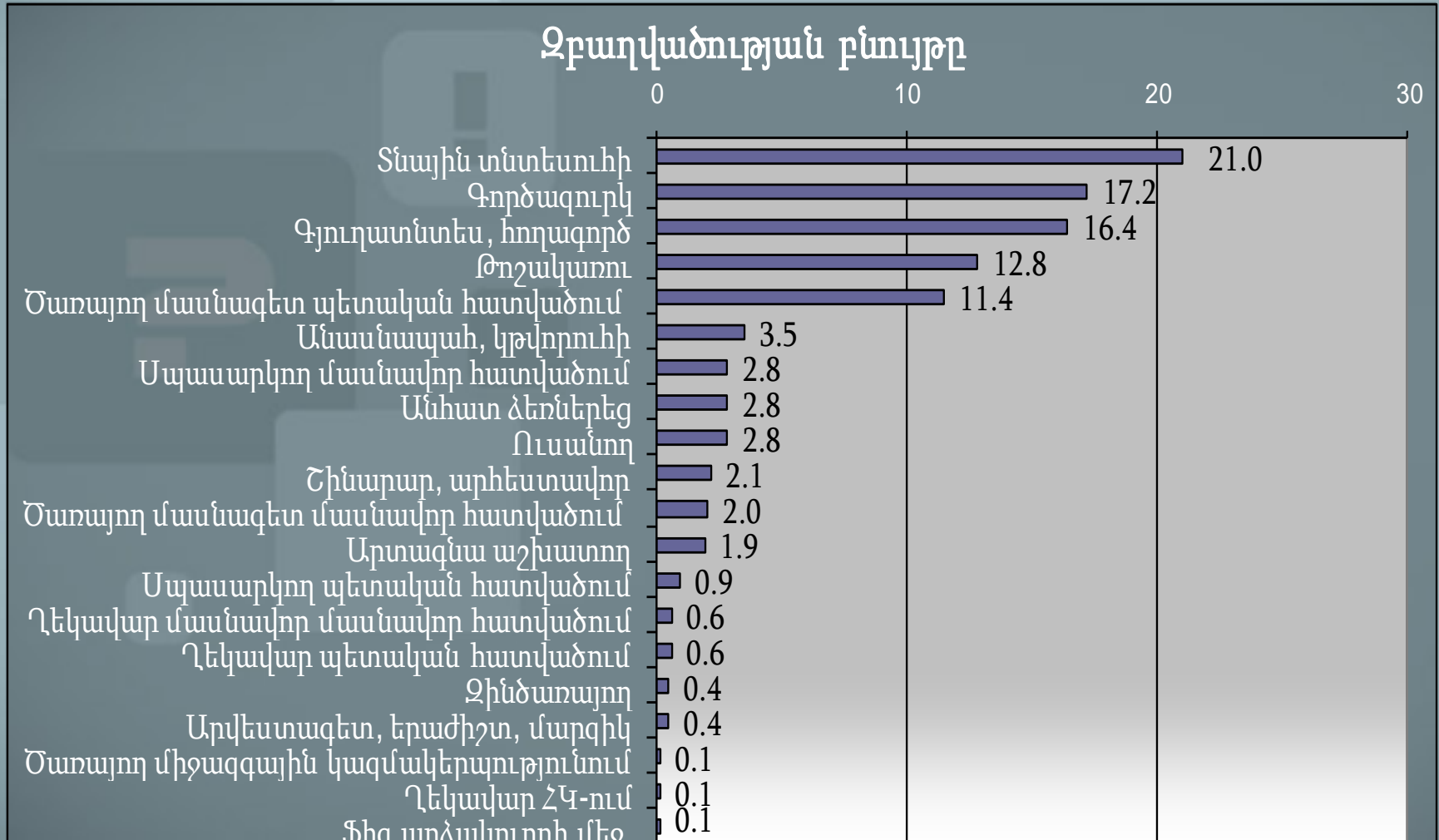
Հարցվողների ժողովրդագրական բաշխումն ըստ ընտանիքի կազմի

Ընտանիքի անդամների քանակը



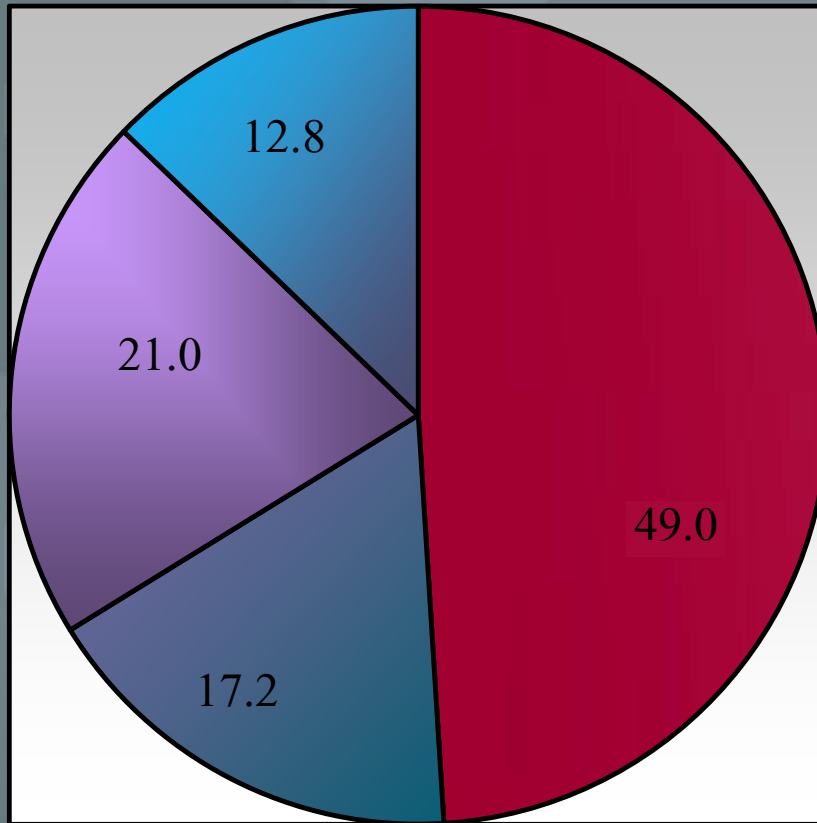
Հարցվողների ժողովրդագրական բաշխումն ըստ զբաղվածության

Զբաղվածության բնույթը



Հարցվողների ժողովրդագրական բաշխումն ըստ գործունեության տիպի

Զբաղվածությունը

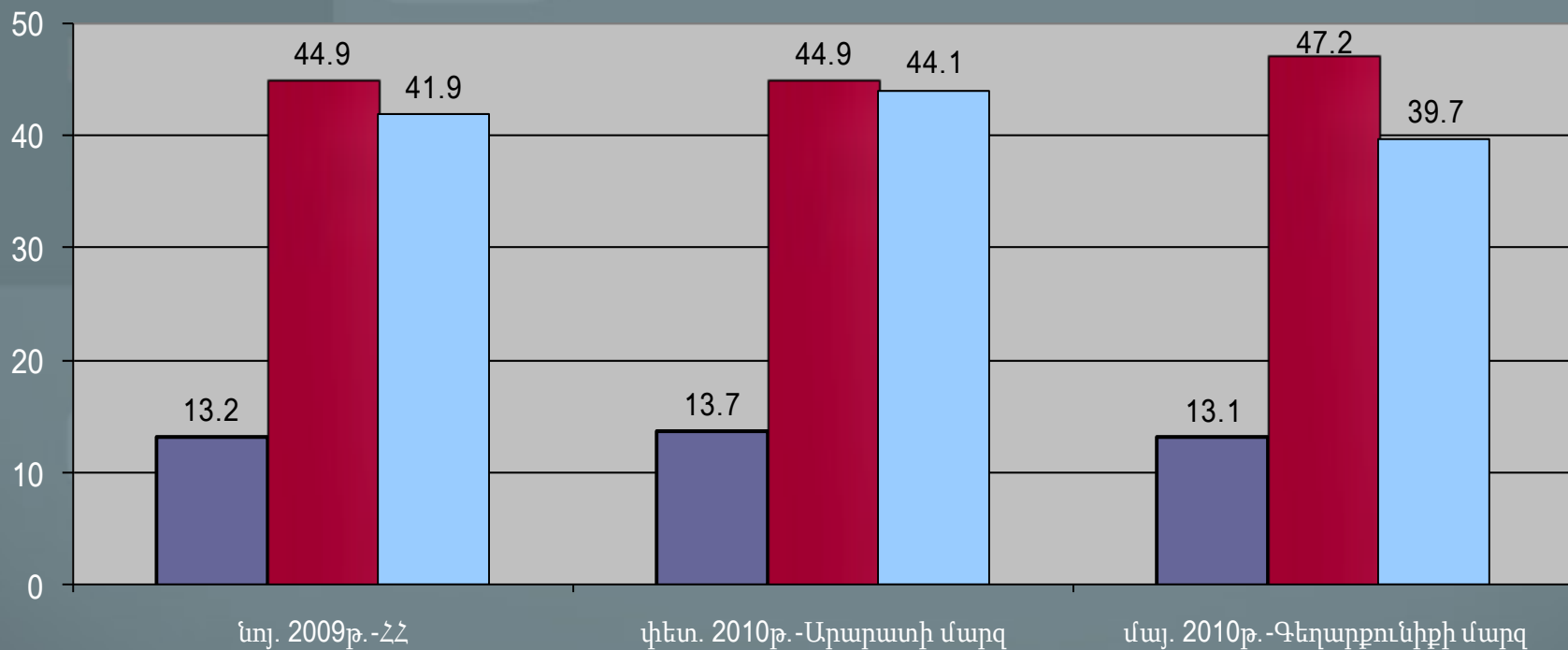


- Զբաղված
- Գործազուրկ
- Տնային տնտեսուհի
- Թոշակառու

Ընտանիքի սոցիալ-տնտեսական վիճակի փոփոխությունները

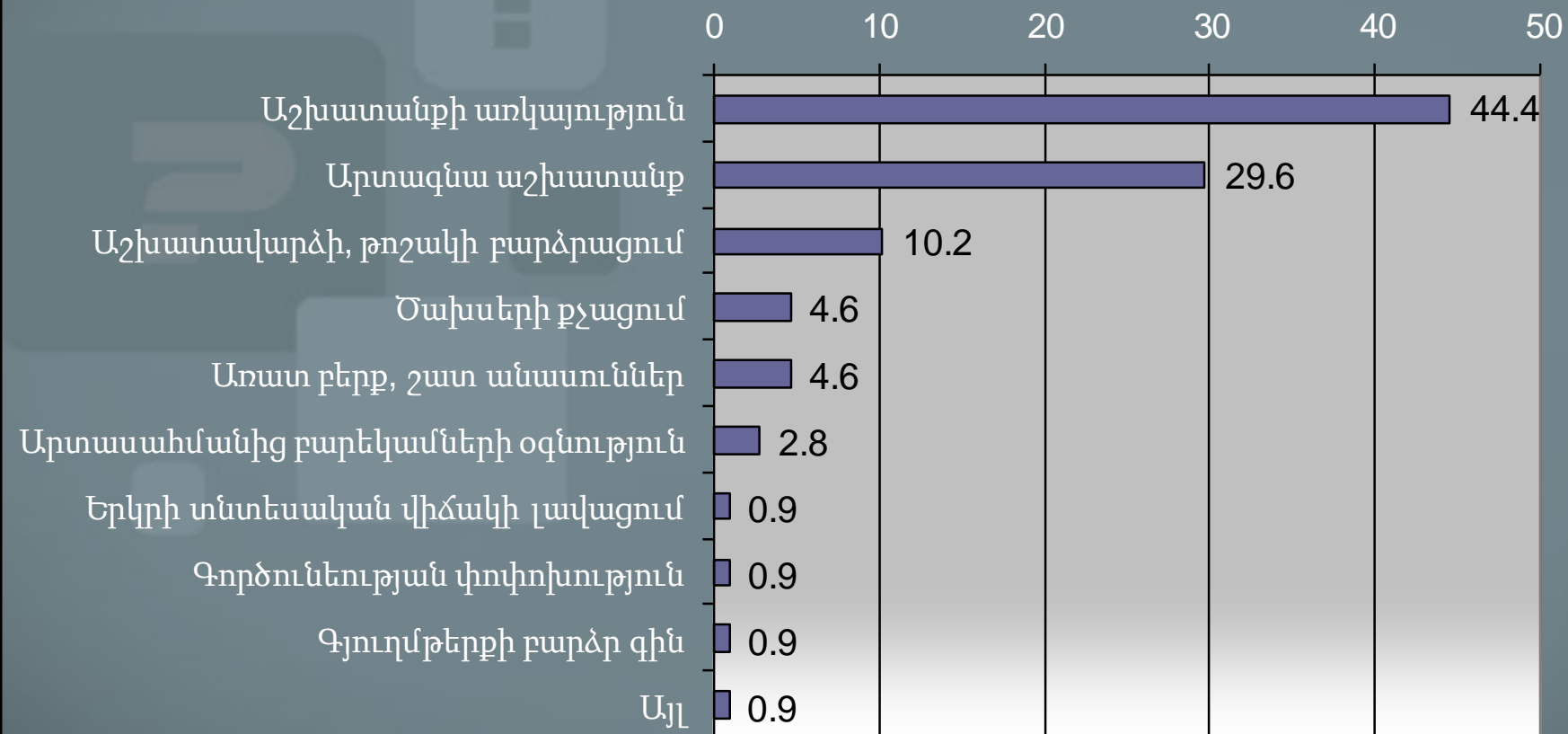
Վերջին մեկ տարվա ընթացքում ինչպե՞ս է փոխվել Ձեր ընտանիքի սոցիալ-տնտեսական վիճակը (%-ով):

- Լավացել է
- Մնացել է նույնը
- Վատացել է



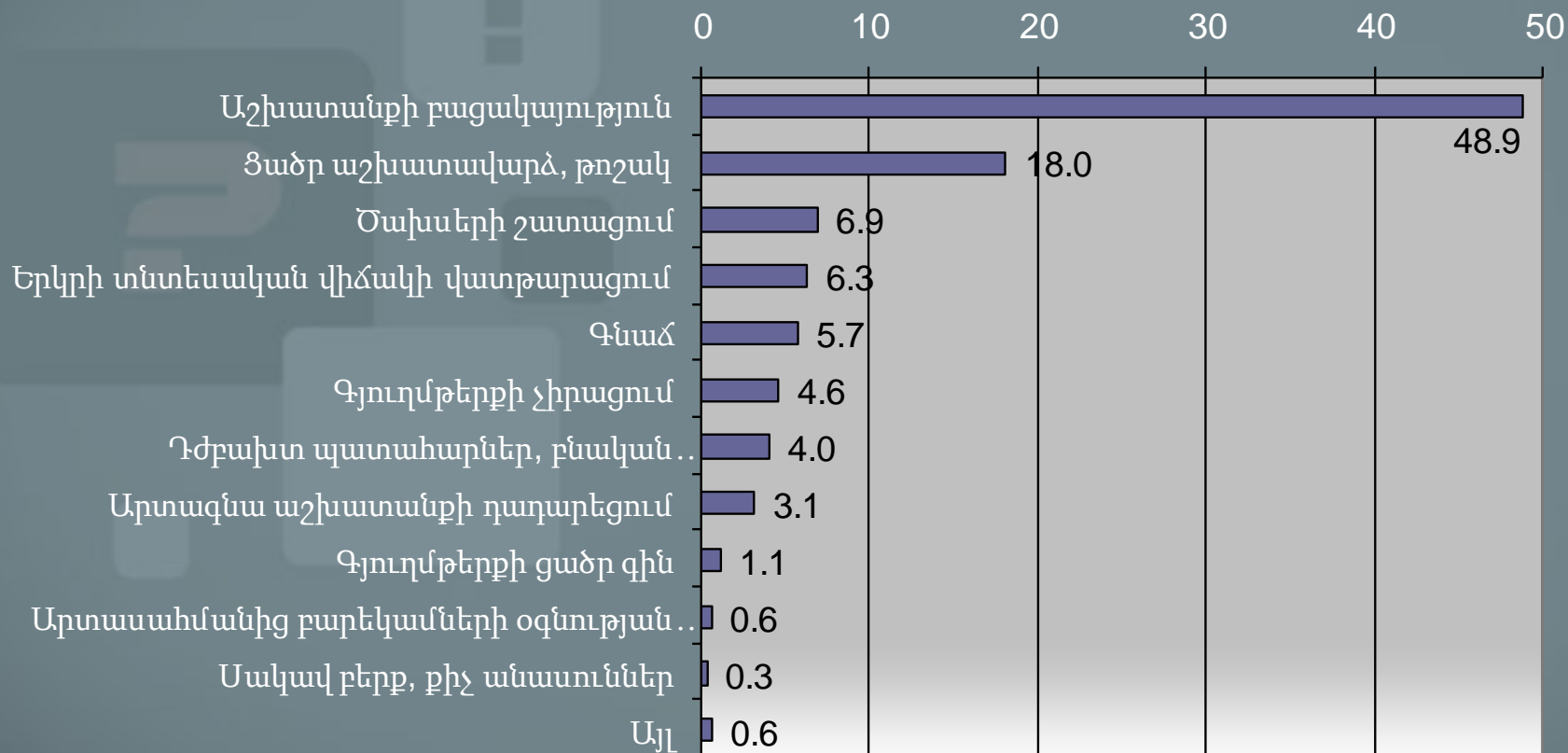
Ընտանիքի սոցիալ-տնտեսական վիճակի լավացման պատճառները

Լավացման պատճառները



Ընտանիքի սոցիալ-տնտեսական վիճակի վատացման պատճառները

Վատացման պատճառները



Հարցվողների ժողովրդագրական բաշխումն ըստ ծախսերի Որքա՞ն գումար եք ծախսել հետեւյալի վրա վերջին ամսվա ընթացքում

Մնունդ տան համար

1. Գումար չի ծախսում – 0.6%
2. Մինչեւ 25.000 – 23.8%
3. 30.000-50.000 դրամ – 36.4%
4. 55.000-100.000 դրամ – 31.0%
5. 105.000-600.000 դրամ – 8.2%

Առողջություն

1. Գումար չի ծախսում – 32.3%
2. Մինչեւ 10.000 դրամ – 18.7%
3. 12.000-30.000 դրամ – 21.1%
4. 35.000-100.000 դրամ – 17.7%
5. 110.000-185.000 դրամ – 10.2%

Տնային տնտեսության պարագաներ

1. Գումար չի ծախսում – 14.6%
2. Մինչեւ 4.000 դրամ – 19.4%
3. 5.000-10.000 դրամ – 42.0%
4. 15.000-90.000 դրամ – 23.1%
5. 100.000-200.000 դրամ – 0.8%

Հարցվողների ժողովրդագրական բաշխումն ըստ ծախսերի Որքա՞ն գումար եք ծախսել հետեւյալի վրա վերջին ամսվա ընթացքում

Ջրամատակարարում

1. Գումար չի ծախսում – 34.0%
2. Մինչեւ 1.000 դրամ – 33.9%
3. 1.100-2.500 դրամ – 20.5%
4. 3.000-8.000 դրամ – 10.5%
5. 10.000-20.000 դրամ – 1.1%

Գազամատակարարում

1. Գումար չի ծախսում – 10.5%
2. Մինչեւ 5.000 դրամ – 25.5%
3. 6.000-10.000 դրամ – 24.8%
4. 11.000-20.000 դրամ – 26.4%
5. 21.000-90.000 դրամ – 12.8%

Էլեկտրաէներգիա

1. Գումար չի ծախսում – 0.6%
2. Մինչեւ 4.000 դրամ – 44.9%
3. 5.000-9.000 դրամ – 40.2%
4. 10.000-15.000 դրամ – 9.3%
5. 16.000-90.000 դրամ – 5.0%

Հարցվողների ժողովրդագրական բաշխումն ըստ ծախսերի Որքա՞ն գումար եք ծախսել հետեւյալի վրա վերջին ամսվա ընթացքում

Աղբահանությ- յուն

1. Գումար չի ծախսում – 60.6%
2. Մինչեւ 900 դրամ – 25.7%
3. 1.000 -2.000 դրամ – 11.7%
4. 3.000-7.000 դրամ – 1.6%
5. 10.000-12.000 դրամ – 0.4%

Հեռախոսակապ

1. Գումար չի ծախսում – 39.2%
2. Մինչեւ 1.100 դրամ – 14.9%
3. 1.200-4.000 դրամ – 36.4%
4. 4.500-9.000 դրամ – 6.8%
5. 10.000-90.000 դրամ – 2.8%

Բջջային հեռախոս

1. Գումար չի ծախսում – 6.3%
2. Մինչեւ 2.000 դրամ – 20.8%
3. 2.500-5000 դրամ – 33.4%
4. 5.500-9.000 դրամ – 9.7%
5. 10.000-90.000 դրամ – 29.8%

Հարցվողների ժողովրդագրական բաշխումն ըստ ծախսերի Որքա՞ն գումար եք ծախսել հետևյալի վրա վերջին ամսվա ընթացքում

Հողի հարկ Բնակարանի վարձ

1. Գումար չի ծախսում – 57.9%
2. Մինչև 1.000 դրամ – 14.2%
3. 1.000 -5.000 դրամ – 18.6%
4. 5.500-9.000 դրամ – 2.7%
5. 10.000-50.000 դրամ – 6.6%

Տրանսպորտ, բենզին

1. Գումար չի ծախսում – 30.7%
2. Մինչև 9.000 դրամ – 34.0%
3. 10.000-30.000 դրամ – 26.9%
4. 35.000-90.000 դրամ – 6.3%
5. 100.000-340.000 դրամ – 2.1%

Գյուղատնտեսա- կան ծախսեր

1. Գումար չի ծախսում – 57.0%
2. Մինչև 8.000 դրամ – 7.6%
3. 10.000-45.000 դրամ – 22.2%
4. 50.000-90.000 դրամ – 7.5%
5. 100.000-800.000 դրամ – 5.7%

Հարցվողների ժողովրդագրական բաշխումն ըստ ծախսերի Որքա՞ն գումար եք ծախսել հետեւյալի վրա վերջին ամսվա ընթացքում

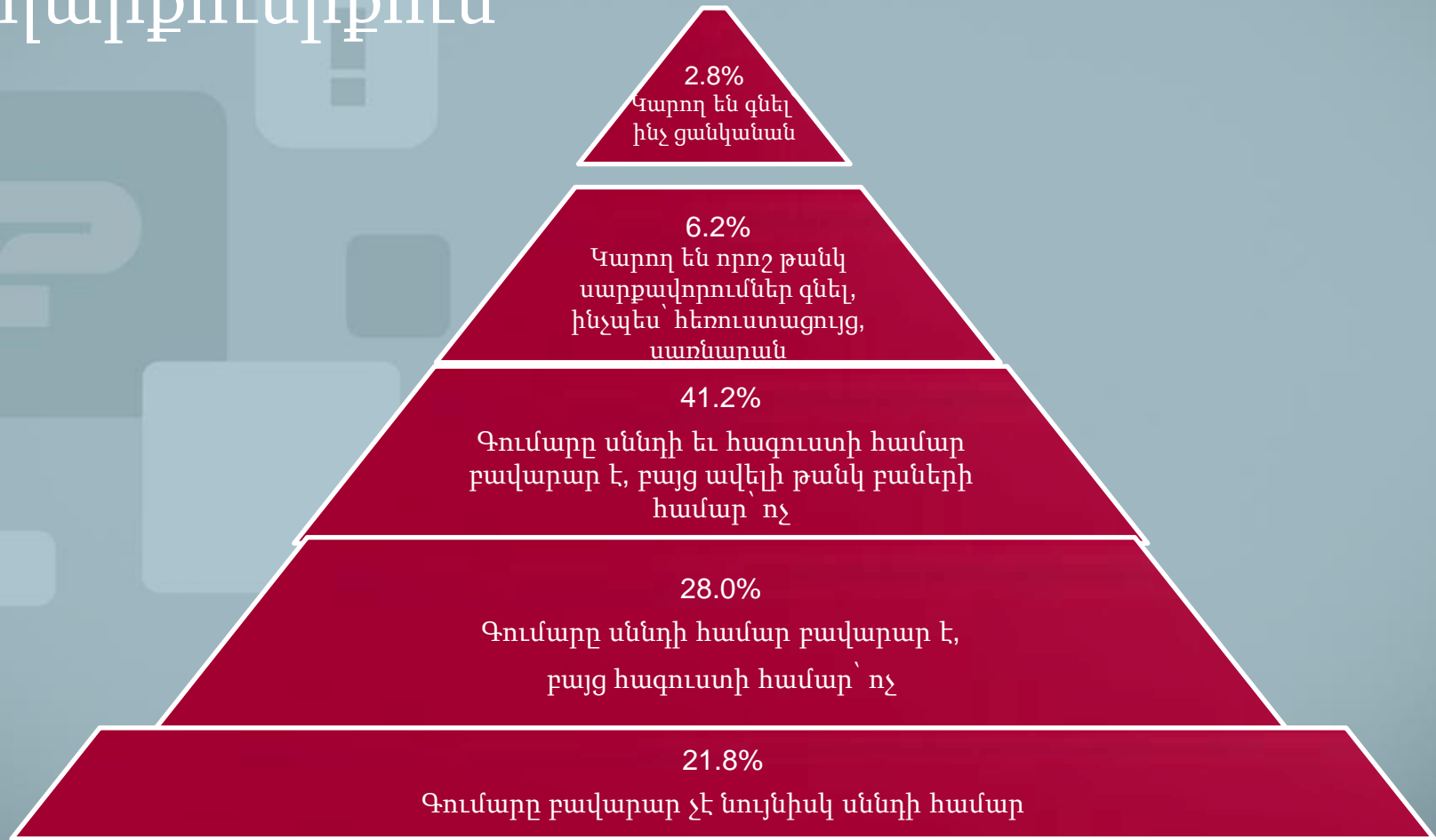
Կրթություն

1. Գումար չի ծախսում – 79.1%
2. Մինչեւ 9.000 դրամ – 5.9%
3. 10.000 – 40.000 դրամ – 10.1%
4. 45.000-90.000 դրամ – 3.8%
5. 100.000-400.000 դրամ – 1.1%

Մշակույթ, սպորտ

1. Գումար չի ծախսում – 94.5%
2. Մինչեւ 15.000 դրամ – 5.5%

Ընտանիքի ֆինանսական վիճակի բնութագիրը. ենթակայական գնահատական Գեղարքունիքում





3. Միգրացիա

Հարցվողների բնակության տեղադրությունը Գեղարքունիքի մարզում

Հարցվողների մոտ կեսը տեղաբնակներ են՝ ծնվել եւ ապրում են համայնքում:

Տեղաբնակ է – 77.0%

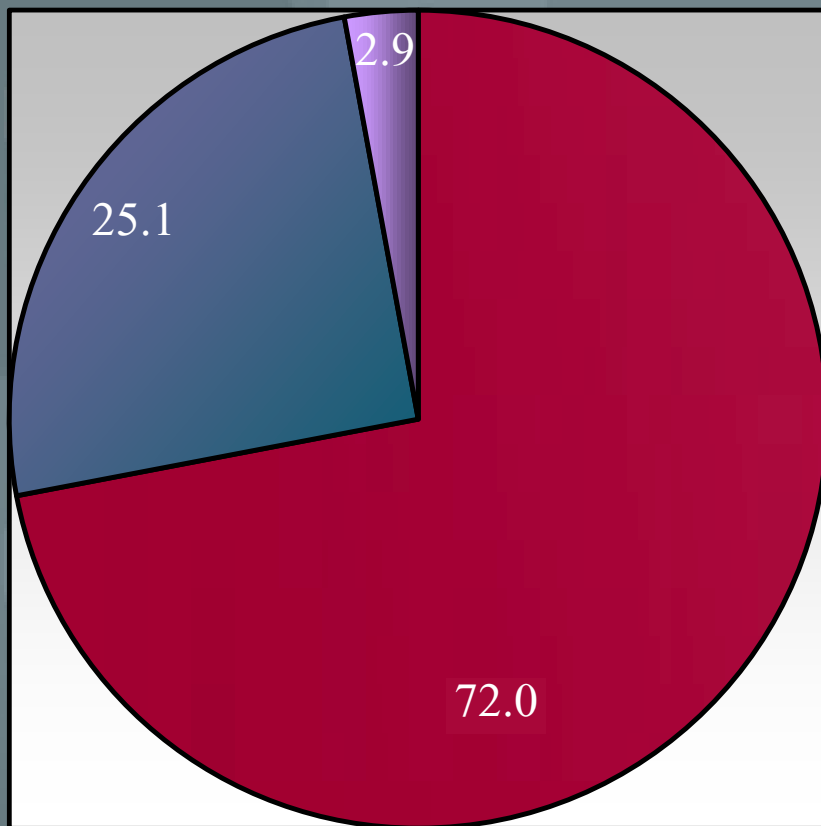
Տեղափոխվել է մինչև
1988թ. – 6.6%

Տեղափոխվել է
1988-1991թթ. – 5.8%

Տեղափոխվել է
1992թ.-ից հետո – 10.6%

Ընտանիքում արտագնա աշխատողների թիվը Գեղարքունիքում

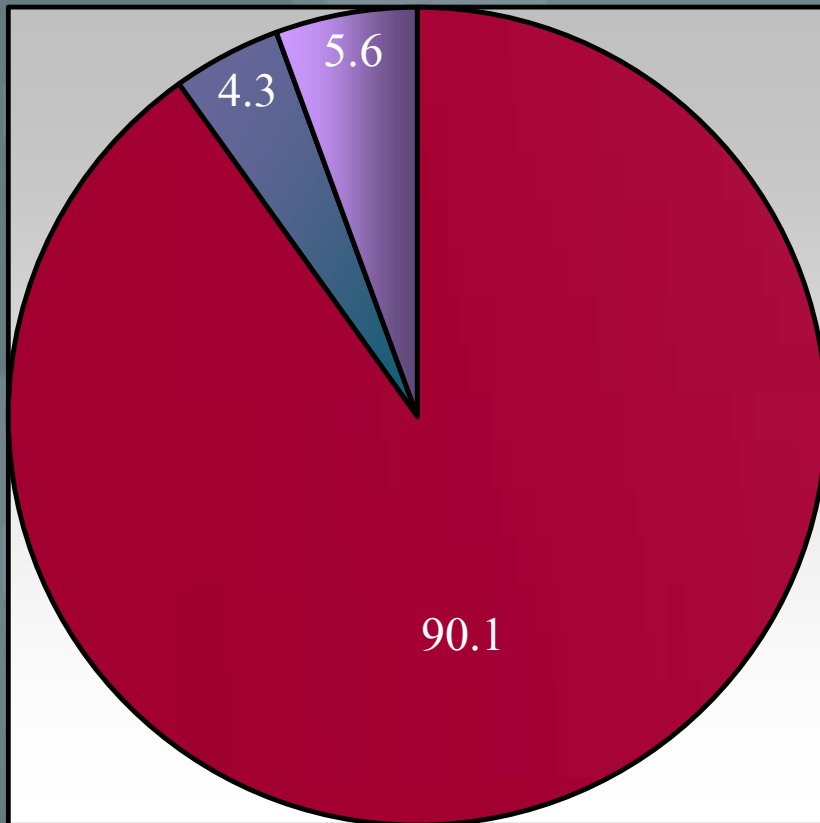
Ընտանիքում արտագնա աշխատողների թիվը



- Ընտանիքում արտագնա աշխատող չկա
- Ընտանիքում կա 1-2 արտագնա աշխատող
- Ընտանիքում կա 3-ից ավելի արտագնա աշխատող

Արտերկրում բնակվող անդամներով ընտանիքների ծավալը Գեղարքունիքում

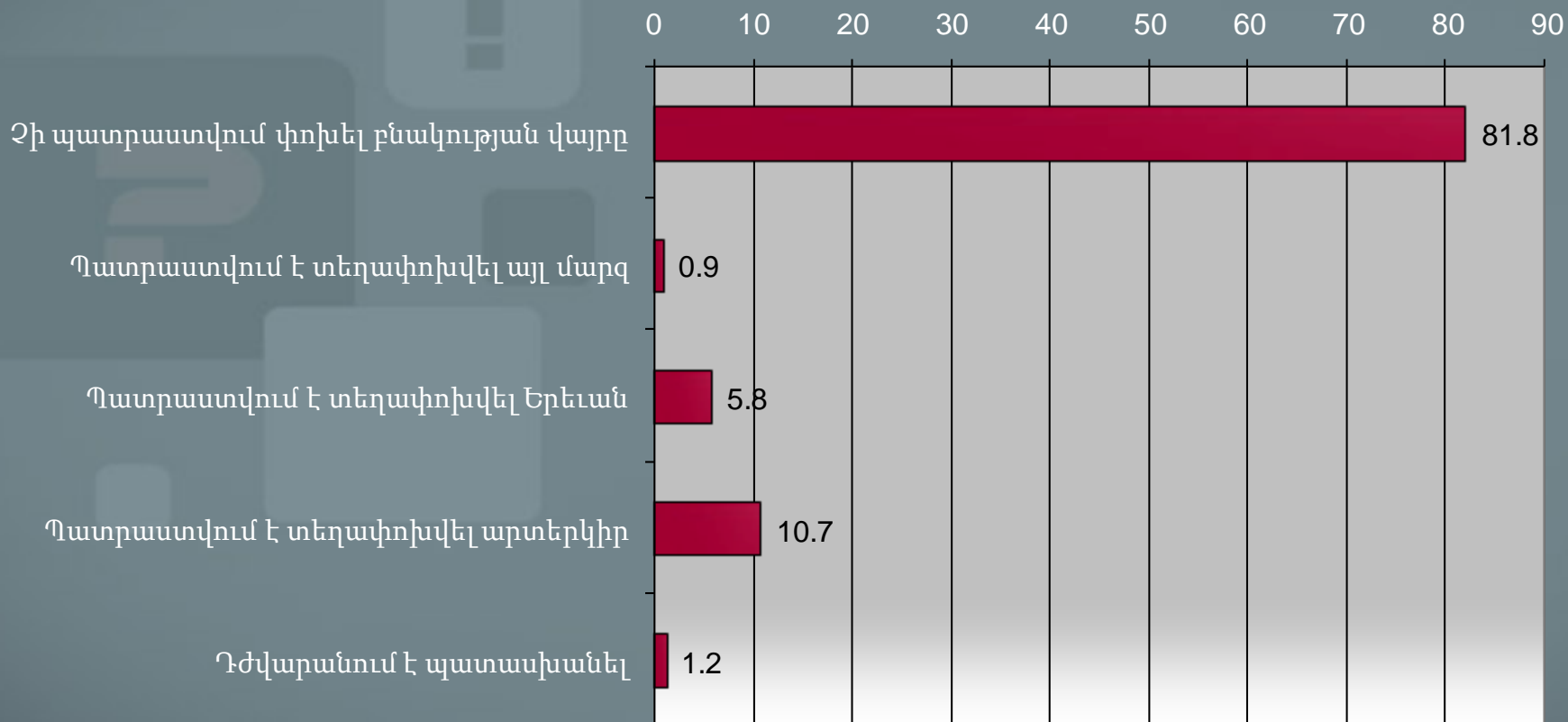
Արտերկրում բնակվող ընտանիքի անդամները

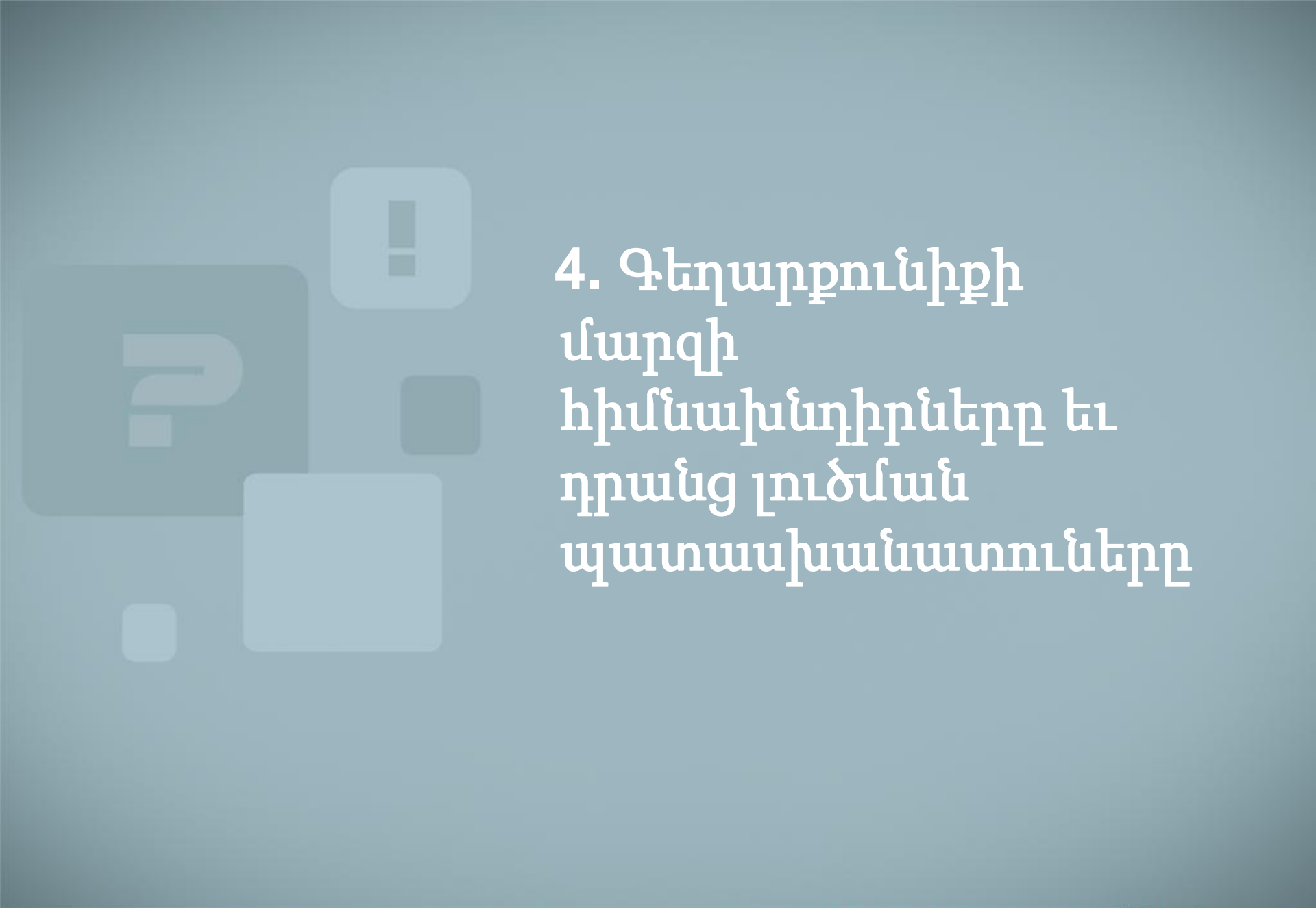


- Արտերկրում բնակվող ընտանիքի անդամ չունի
- Արտերկրում բնակվում է ընտանիքի 1-2 անդամ
- Արտերկրում բնակվում է ընտանիքի 3-ից ավելի անդամ

Բնակության վայրը փոխելու մտադրությունը

Պատրաստվո՞ւմ եք փոխել ներկայիս բնակության վայրը:



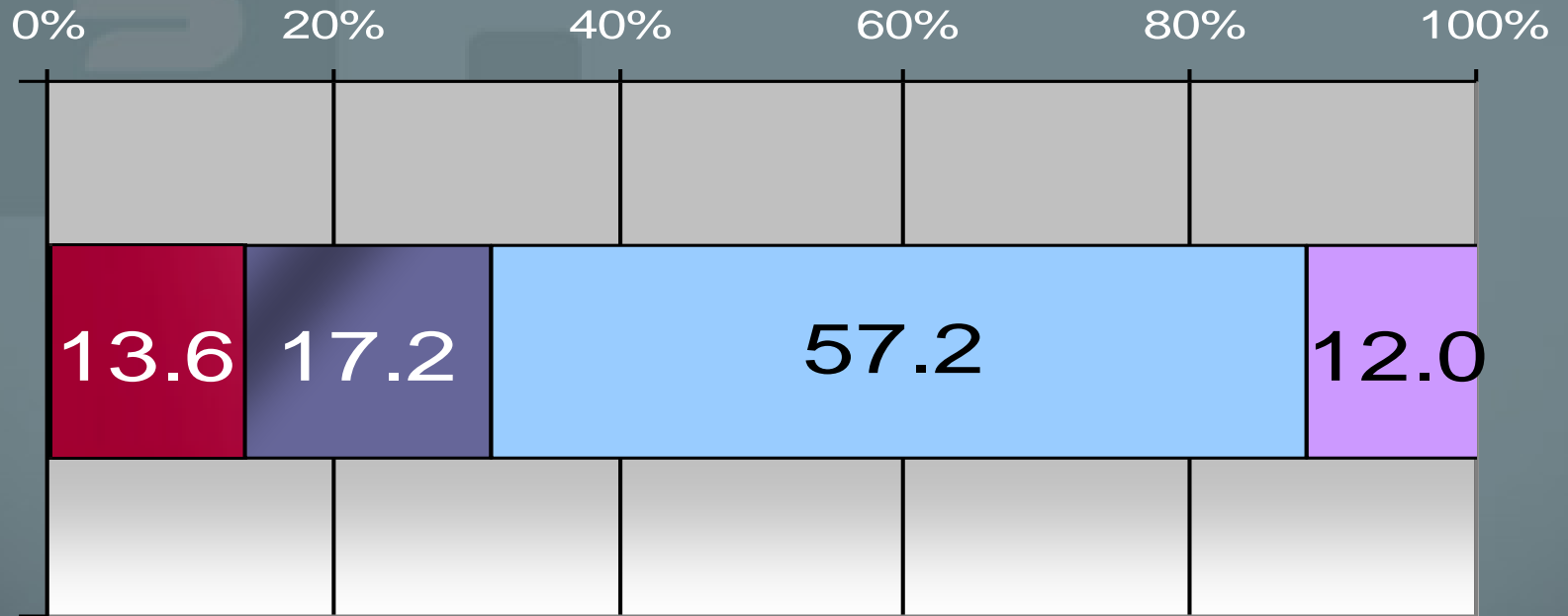


4. Գեղարքունիքի մարզի հիմնախնդիրները եւ դրանց լուծման պատասխանատուները

Հարցվողների սոցիալ-տնտեսական եւ քաղաքական ակտիվությունը Գեղարքունիքում

Հետեւում եք արդյոք Ձեր մարզի սոցիալ-տնտեսական եւ քաղաքական
կյանքին:

- Բացարձակապես չի հետեւում
- Հիմնականում չի հետեւում
- Մասամբ հետեւում է
- Ակտիվորեն հետեւում է

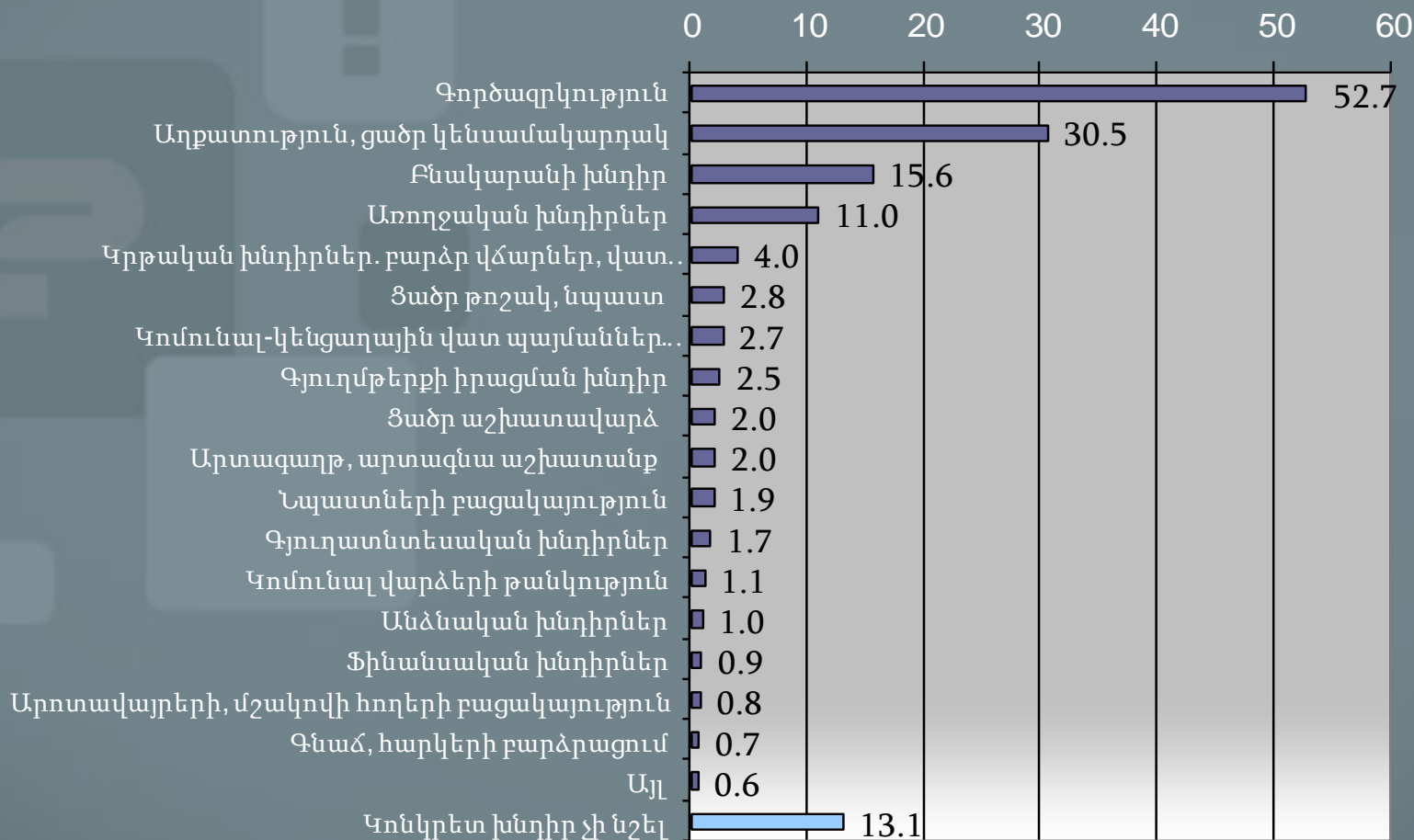


Տեղեկատվական դաշտ

- Տեղեկատվության հիմնական աղբյուրը հեռուստատեսությունն է:
- Մարզի գրեթե ողջ տարածքով հեռարձակվում են Հ1, Հ2, Շանթ, Արարատ, ԱԼՄ, մասամբ Արմենիա, ռուսական PTP, OPT հեռուստաալիքները:
- Գեղարքունիքում կան երեք տեղական` Գավառի Քյավառ TV, Սեւանի STV1 եւ Մարտունու “Զանգակ” հեռուստարձակությունները: Քյավառ TV-ն հեռարձակվում է նաեւ Վարդենիսում ու Մարտունիում:
- Տպագվում են Գավառում “Գեղամա աշխարհ”, Սեւանում “Ոսկե հասկ” մարզային թերթերը:
- Երեւանյան ընդդիմադիր մամուլ մարզում չեն ստանում: Բնակչության որոշակի հատված ընթերցում են մամուլի ինտերնետային տարբերակը եւ/կամ լրատվական այլ կայքեր, հատկապես նրանք, ովքեր հետեւում են քաղաքական կյանքին:
- Ոչ պաշտոնական տեղեկատվությունն ավելի հեշտությամբ է տարածվում, քան ԶԼՄ-ների միջոցով:

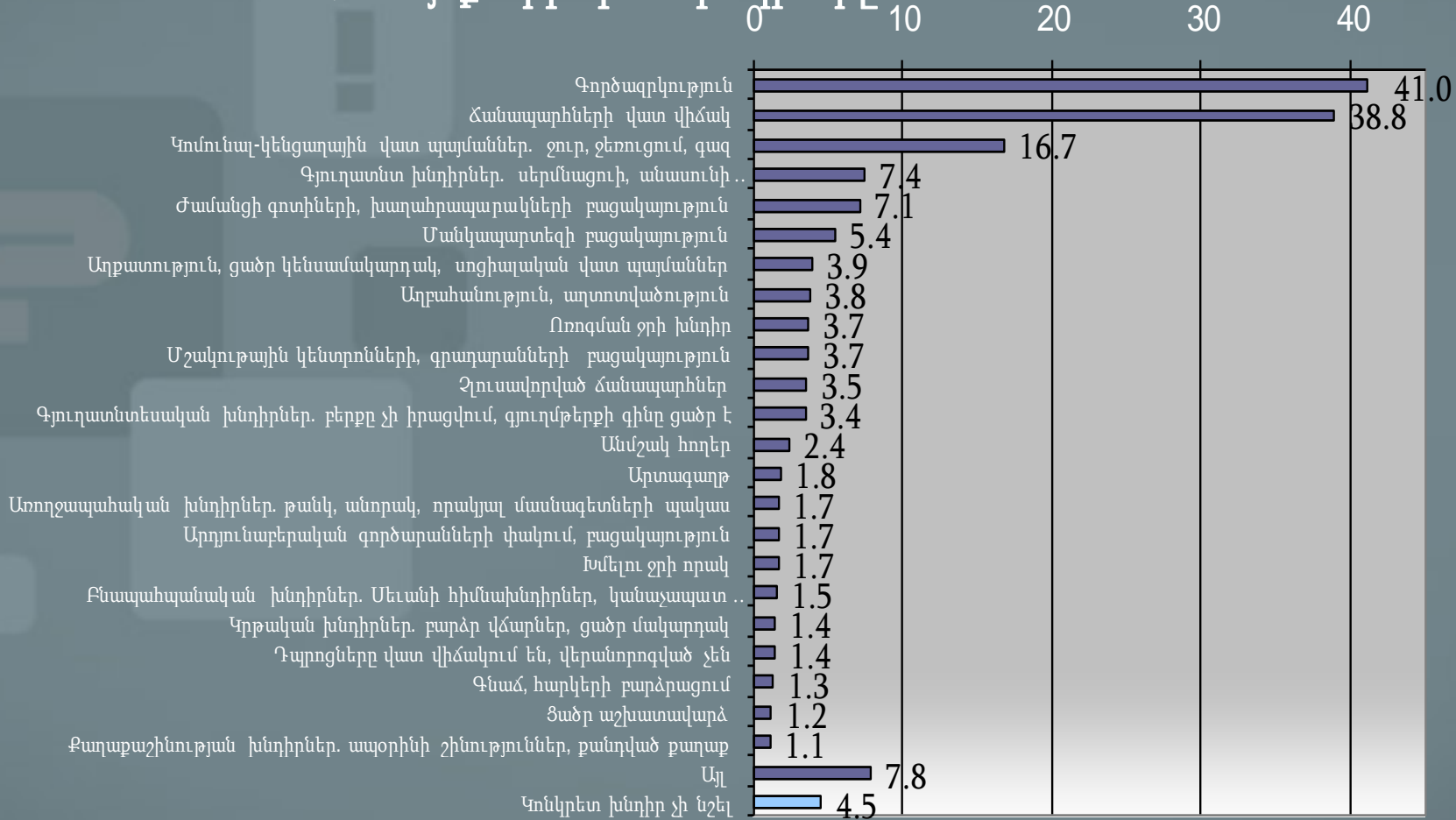
Հարցվողների ընտանիքի առջև կանգնած հիմնախնդիրները

Ընտանիքի առջև կանգնած հիմնախնդիրները:



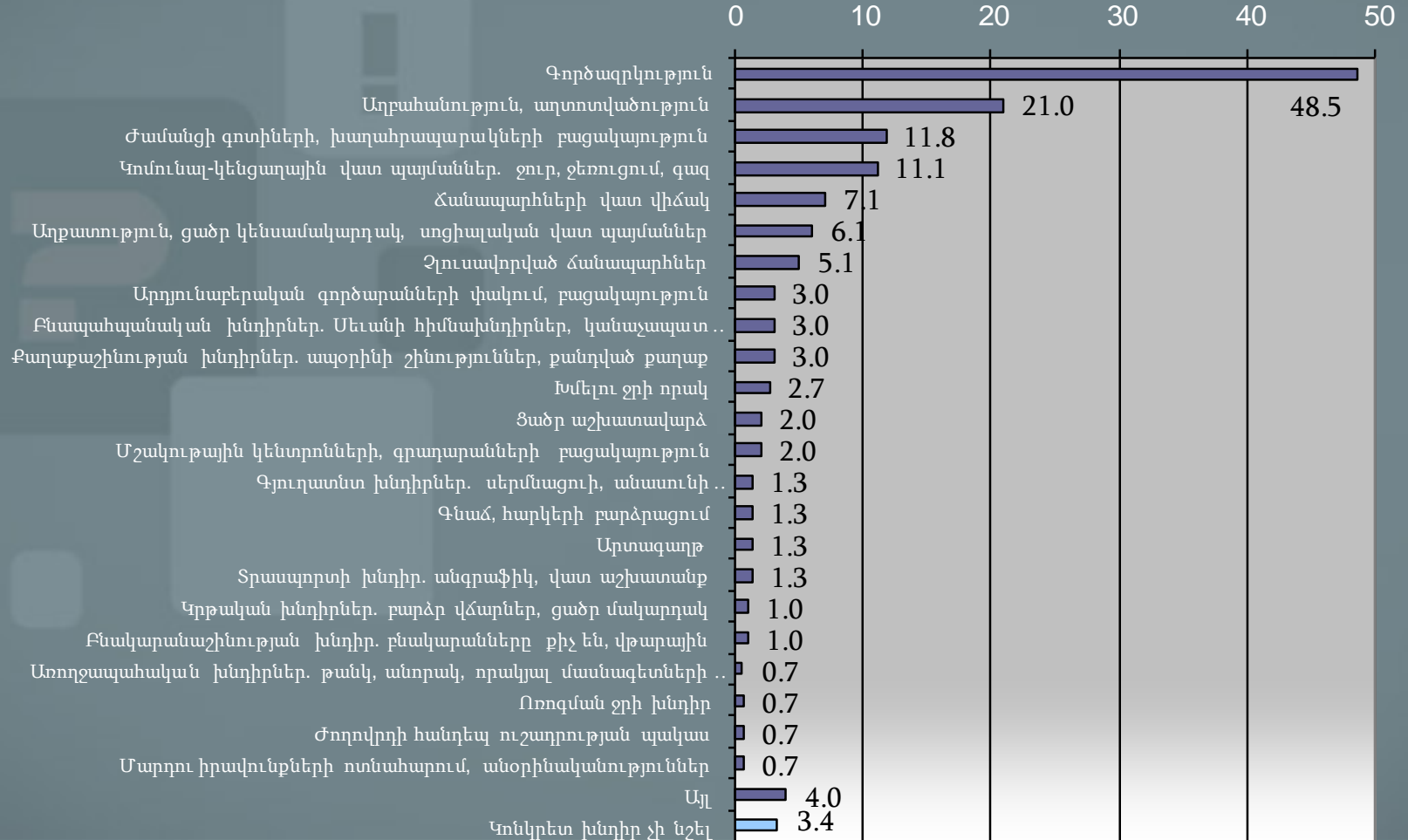
Գեղարքունիքի մարզի քաղաքների ու գյուղերի առջև կանգնած հիմնախնդիրները

Համայնքների հիմնախնդիրները



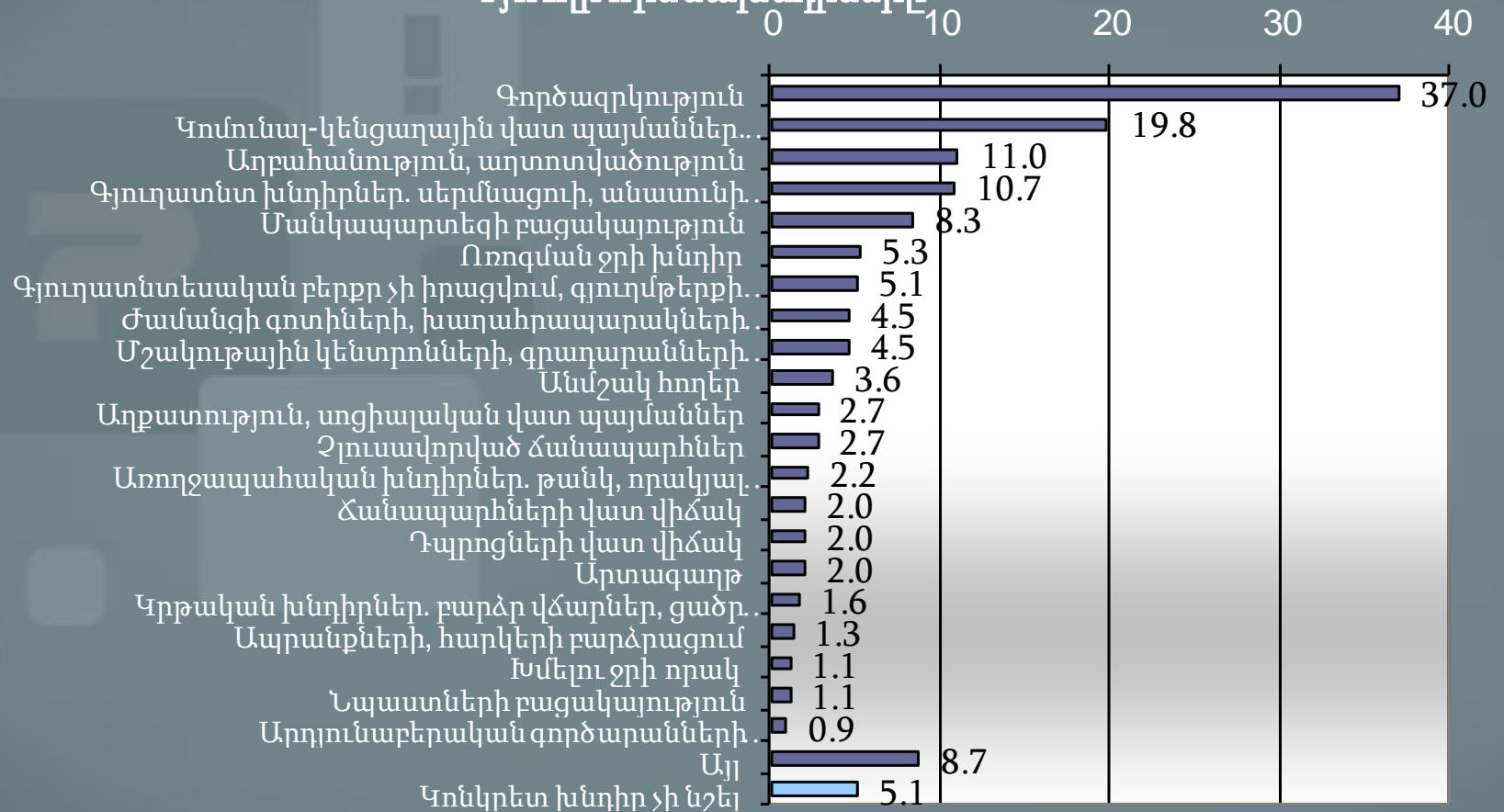
Հիմնախնդիրների առաջնահերթությունն ըստ քաղաքային բնակչության գնահատականների

Քաղաքի հիմնախնդիրները



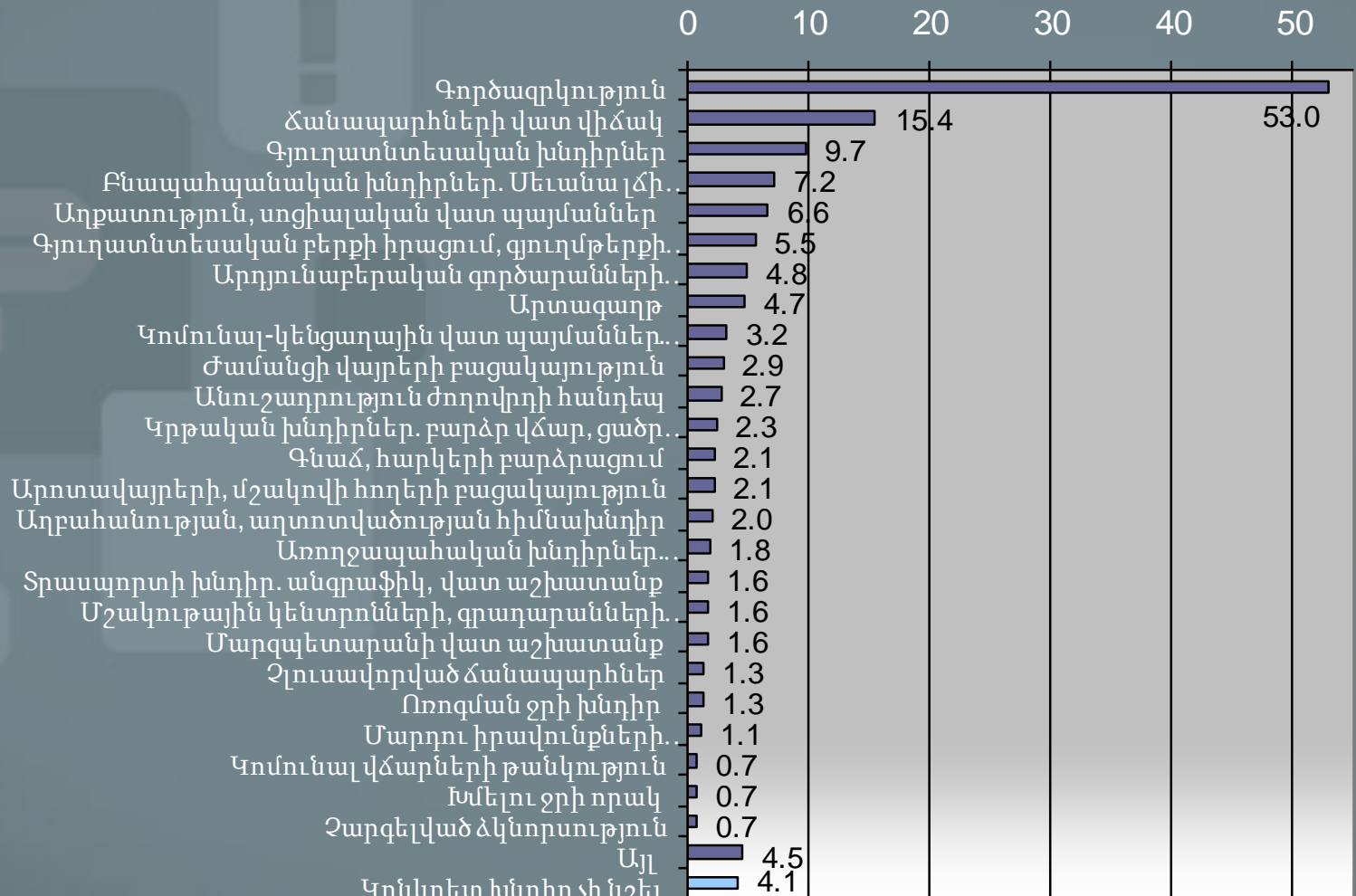
Հիմնախնդիրների առաջնահերթությունն ըստ գյուղական բնակչության գնահատականների

Գյուղի հիմնախնդիրները



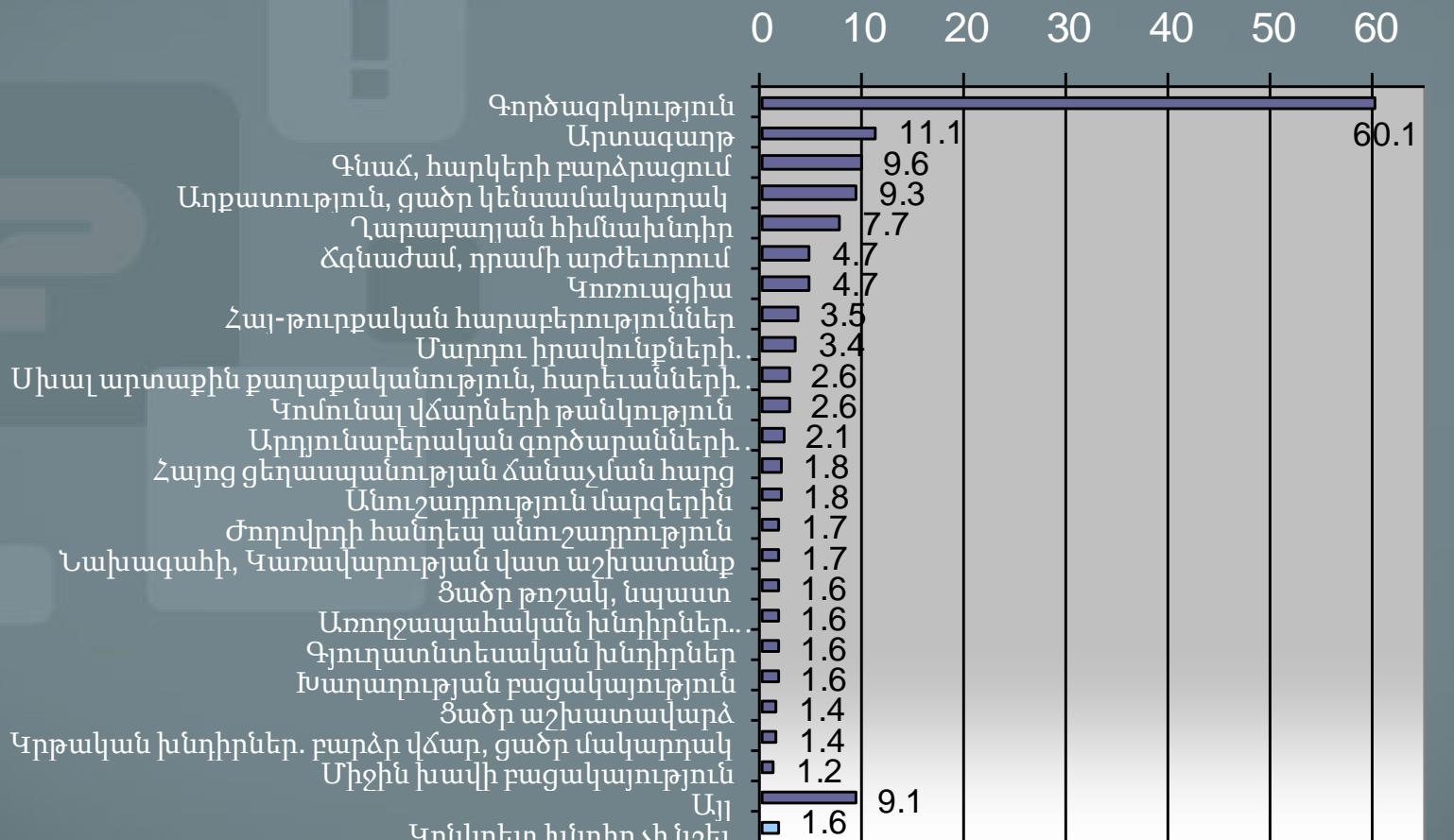
Գեղարքունիքի մարզի հիմնախնդիրները

Մարզի հիմնախնդիրները



Հայաստանի Հանրապետության հիմնախնդիրները

Հայաստանի հիմնախնդիրները



Առավել կարելու երեք հիմնախնդիրներն ըստ հարցվողների

Ընտանիք

1. Գործազրկություն
2. Աղքատություն, ցածր կենսամակարդակ
3. Բնակարանային խնդիրներ

Համայնք

1. Գործազրկություն
2. Ճանապարհների վատ վիճակ
3. Կոմունալ-կենցաղային վատ պայմաններ
4. Սեւանի բնապահպանական խնդիրներ

Գեղարքունիքի մարզ

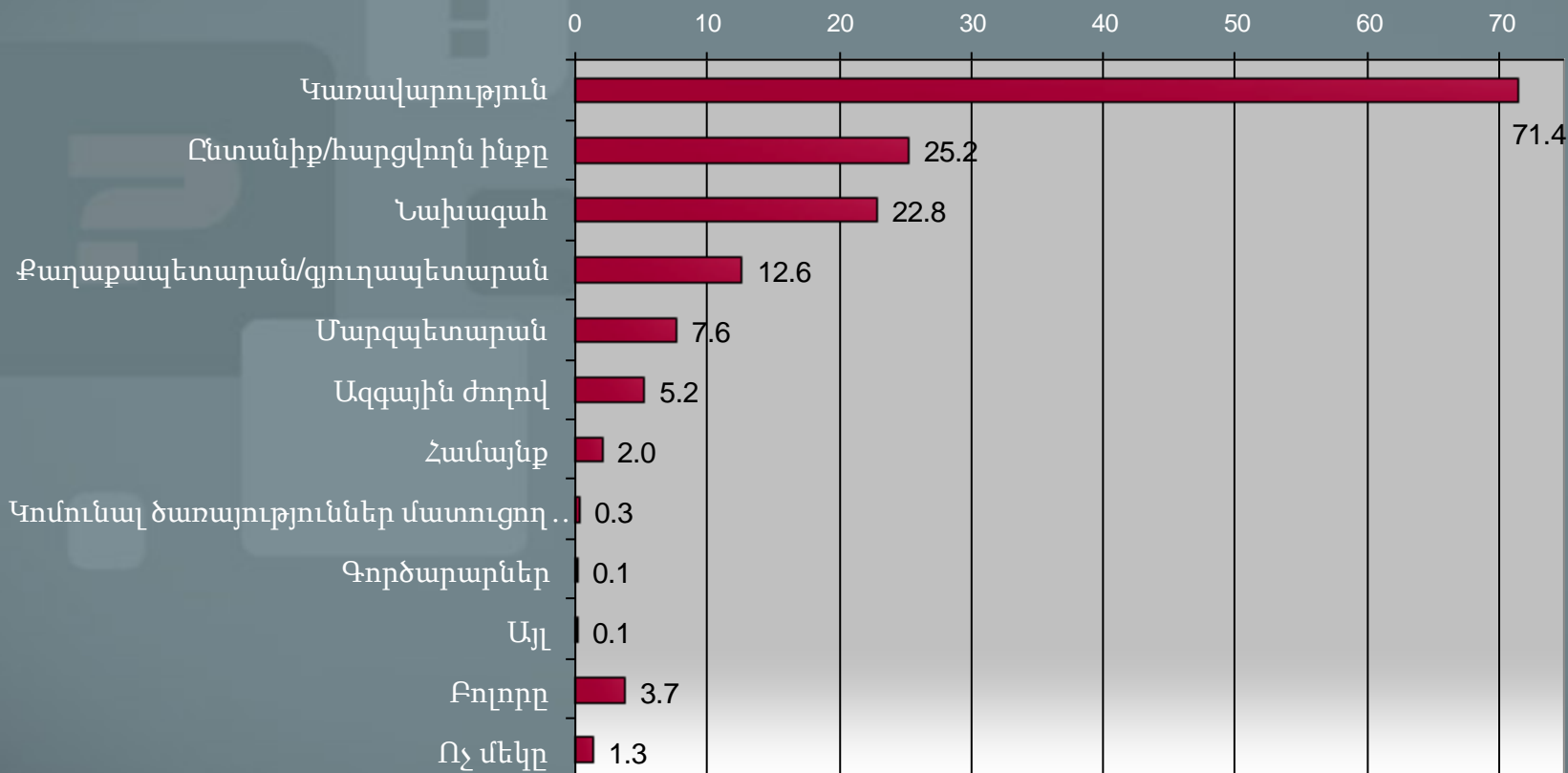
1. Գործազրկություն
2. Ճանապարհների վատ վիճակ
3. Գյուղատնտեսական խնդիրներ

Հայաստան

1. Գործազրկություն
2. Արտագաղթ
3. Գնաճ, բարձր հարկեր

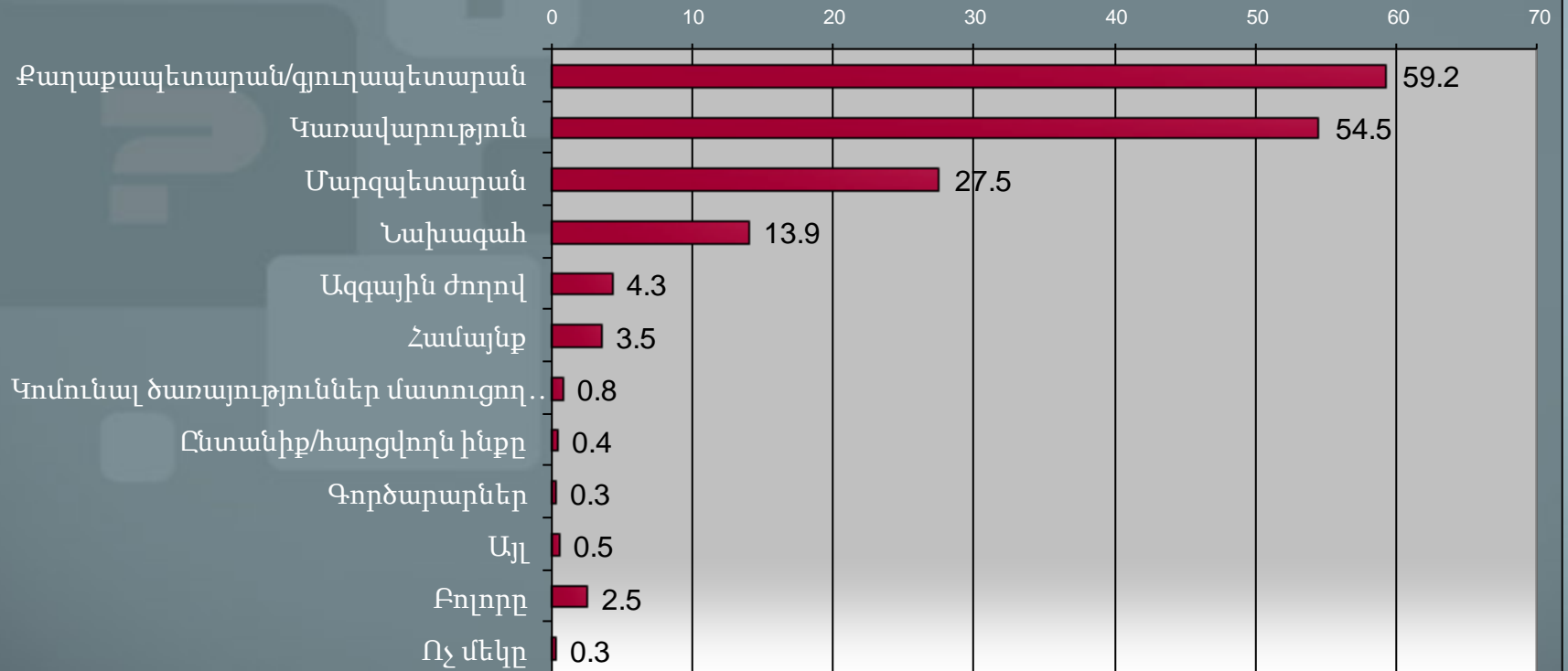
Ընտանիքի հիմնախնդիրների պատասխանատուները

Ո՞վ/ո՞ր կառույցն է պատասխանատու ընտանիքի առջև կանգնած հիմնախնդիրների լուծման համար:



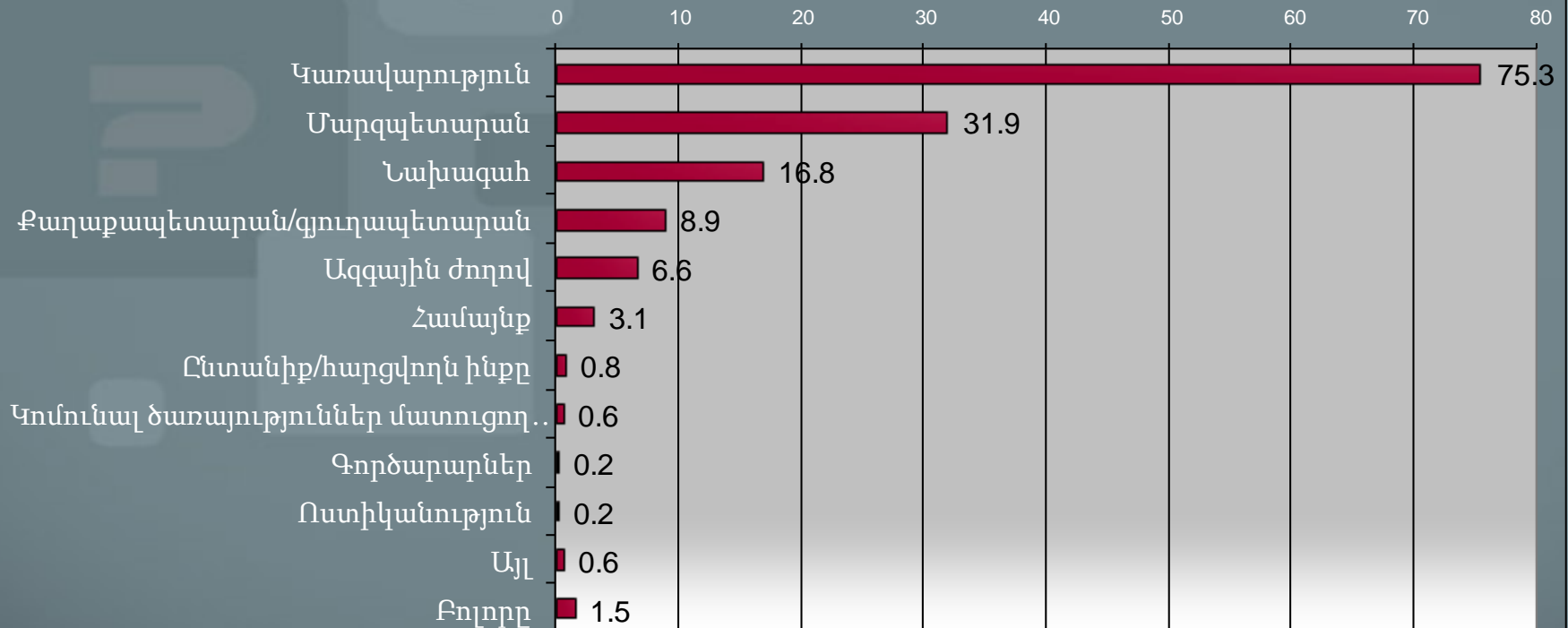
Համայնքի հիմնախնդիրների պատասխանատուները

Ո՞վ/ո՞ր կառույցն է պատասխանատու համայնքի հիմնախնդիրների լուծման համար:



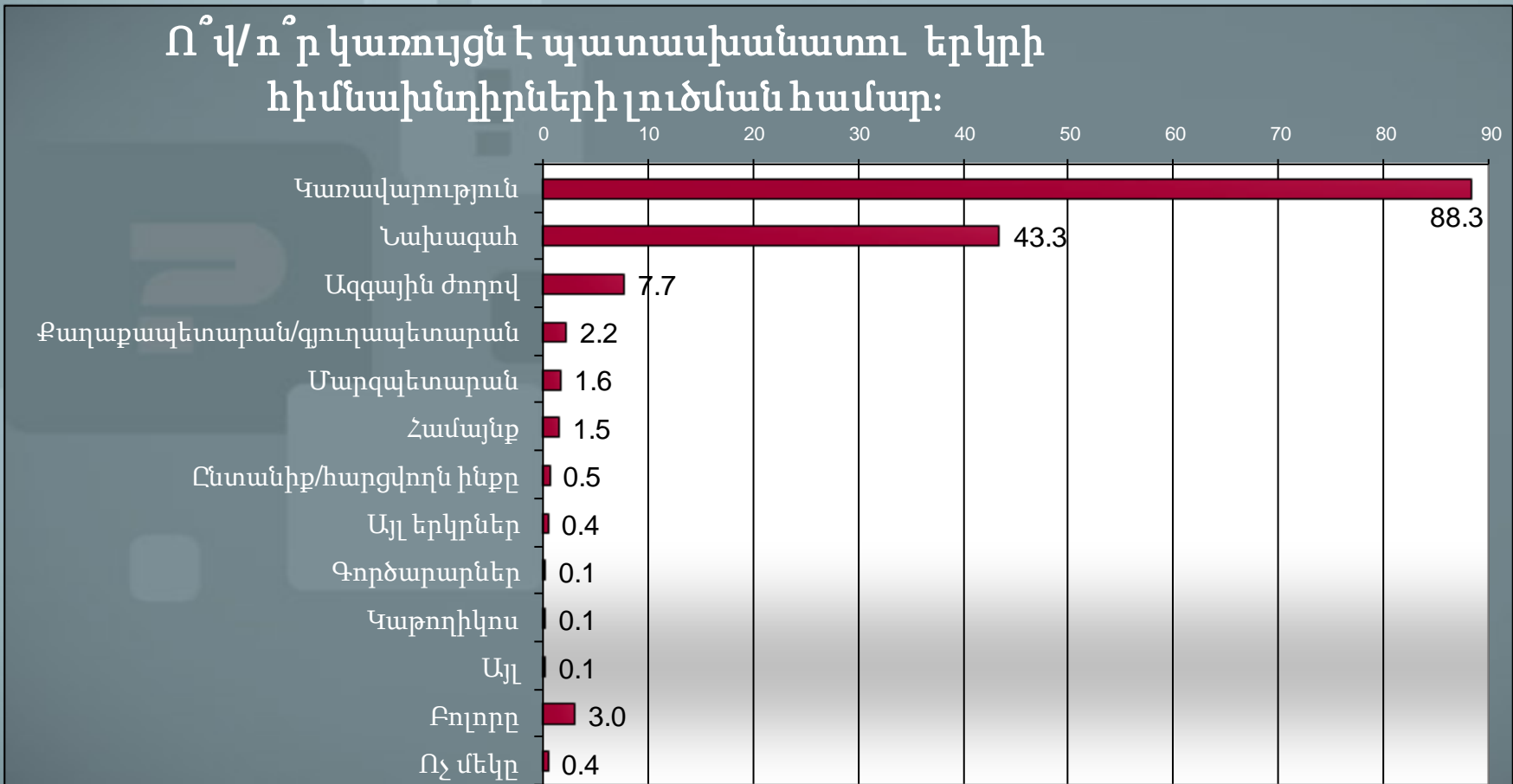
Մարզի հիմնախնդիրների պատասխանատուները

Ո՞վ/ո՞ր կառույցն է պատասխանատու մարզի
հիմնախնդիրների լուծման համար:



Հայաստանի Հանրապետության հիմնախնդիրների պատասխանատուները

Ո՞վ/ ո՞ր կառույցն է պատասխանատու երկրի
հիմնախնդիրների լուծման համար:



Ողջ հիմնախնդիրների առաջին երեք պատասխանատուները

Ընտանիք

1. Կառավարություն
2. Հարցվողն ինքը/ընտանիքը
3. Նախագահ

Համայնք

1. Քաղաքապետարան/գյուղապետարան
2. Կառավարություն
3. Մարզպետարան

Արարատի մարզ

1. Կառավարություն
2. Մարզպետարան
3. Նախագահ

Հայաստան

1. Կառավարություն
2. Նախագահ
3. Ազգային ժողով

Ընտանիքի առաջնային հիմնախնդիրներն ըստ հիմնական պատասխանատուների

№	Ընտանիքի հիմնախնդիրներ	Պատասխանատուներ					
		Նախագահ	Կառավարություն	ԱԾ	Մարզպետարան	ՏԻՄ	Հարցվող/ընտանիք
1	Գործազրկություն	55.9	43.2	60.5	35.7	33.1	16.1
2	Աղքատություն, ցածր կենսամակարդակ	19.4	25.5	23.7	17.9	12.8	24.5
3	Բնակարանի խնդիր	8.2	9.6	2.6	16.1	17.0	25.0
4	Առողջական խնդիրներ	2.4	5.3	2.6	1.8	7.4	23.4
5	Կրթական խնդիրներ. բարձր վճարներ, վատ պայմաններ, ցածր մակարդակ	2.4	2.6	0	3.6	1.1	3.7
6	Ցածր թոշակ, նպաստ	1.8	3.8	2.6	0	0	0

Համայնքների առաջնային հիմնախնդիրներն ըստ հիմնական պատասխանատուների

№	Համայնքի հիմնախնդիրներ	Պատասխանատուներ				
		Նախագահ	Կառավարություն	ԱԾ	Մարզպետարան	ՏԻՄ
1	Գործազրկություն	53.2	39.7	17.6	14.6	12.1
2	Ճանապարհների վատ վիճակ	14.4	18.3	20.6	29.2	28.3
3	Կոմունալ-կենցաղային վատ պայմաններ. ջուր, ջեռուցում, գազ	0.9	4.6	8.8	15.1	14.3
4	Գյուղատնտեսական խնդիրներ	2.7	3.7	11.8	4.6	4.9
5	Ժամանցի գոտիների, խաղահրապարակների բացակայություն	1.8	2.6	2.9	6.8	6.4
6	Մանկապարտեզի բացակայություն	2.7	1.6	5.9	4.1	5.1

Գեղարքունիքի մարզի առաջնային հիմնախնդիրներն ըստ հիմնական պատասխանատուների

№	Համայնքի հիմնախնդիրներ	Պատասխանատուներ				
		Նախագահ	Կառավարություն	ԱԾ	Մարզպետարան	ՏԻՄ
1	Գործազրկություն	56.3	41.3	27.3	34.8	13.0
2	Ճանապարհների վատ վիճակ	3.4	9.2	21.1	16.5	21.7
3	Կոմունալ-կենցաղային վատ պայմաններ. ջուր, ջեռուցում, գազ	5.7	5.6	0	9.8	10.9
4	Գյուղատնտեսական խնդիրներ	1.1	5.1	9.1	2.4	6.5
5	Գործազրկություն	6.9	5.4	3.0	2.4	4.3
06	Ճանապարհների վատ վիճակ	1.1	5.4	3.0	3.0	0

Հայաստանի առաջնային վեց հիմնախնդիրներն ըստ հիմնական պատասխանատուների

№	Համայնքի հիմնախնդիրներ	Պատասխանատուներ				
		Նախագահ	Կառավարություն	ԱԺ	Մարզպետարան	ՏԻՄ
1	Գործազրկություն	38.1	45.8	33.3	18.2	25.0
2	Արտագաղթ	6.3	8.5	3.5	0	0
3	Գնաճ, հարկերի բարձրացում	5.3	6.6	7.0	9.1	12.5
4	Աղքատություն, ցածր կենսամակարդակ, սոցիալական վատ պայմաններ	6.3	6.0	10.5	0	0
5	Ղարաբաղյան հիմնախնդիր	9.7	2.5	1.8	0	0
6	Կոռուպցիա	2.5	3.1	3.5	0	0

Առաջնային հիմնախնդիրները եւ հիմնական պատասխանատուները

Գործազրկություն
Աղքատություն, ցածր
կենսամակարդակ
Բնակարանային խնդիրներ

Ընտանիք

Կառավարություն
Ընտանիքը/ինքը
Նախագահ

Գործազրկություն
Ճանապարհներ
Կոմունալ-կենցաղային
պայմաններ

Համայնք

Քաղաքապետարան/
գյուղապետարան
Կառավարություն
Մարզպետարան

Գործազրկություն
Ճանապարհներ
Գյուղատնտեսական
խնդիրներ

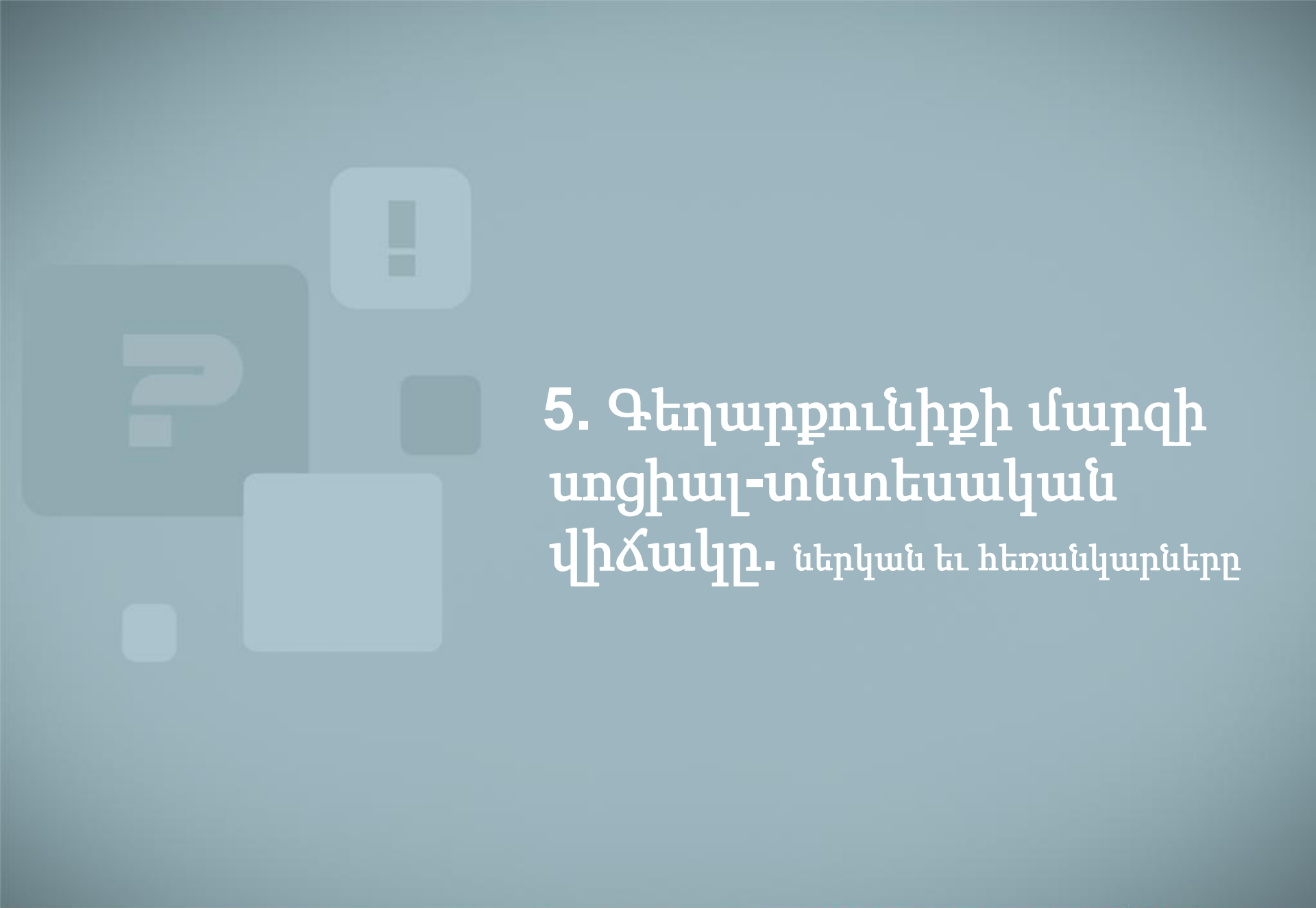
Մարզ

Կառավարություն
Մարզպետարան
Նախագահ

Գործազրկություն
Արտագաղթ
Գնաճ, բարձր հարկեր

Հայաստան

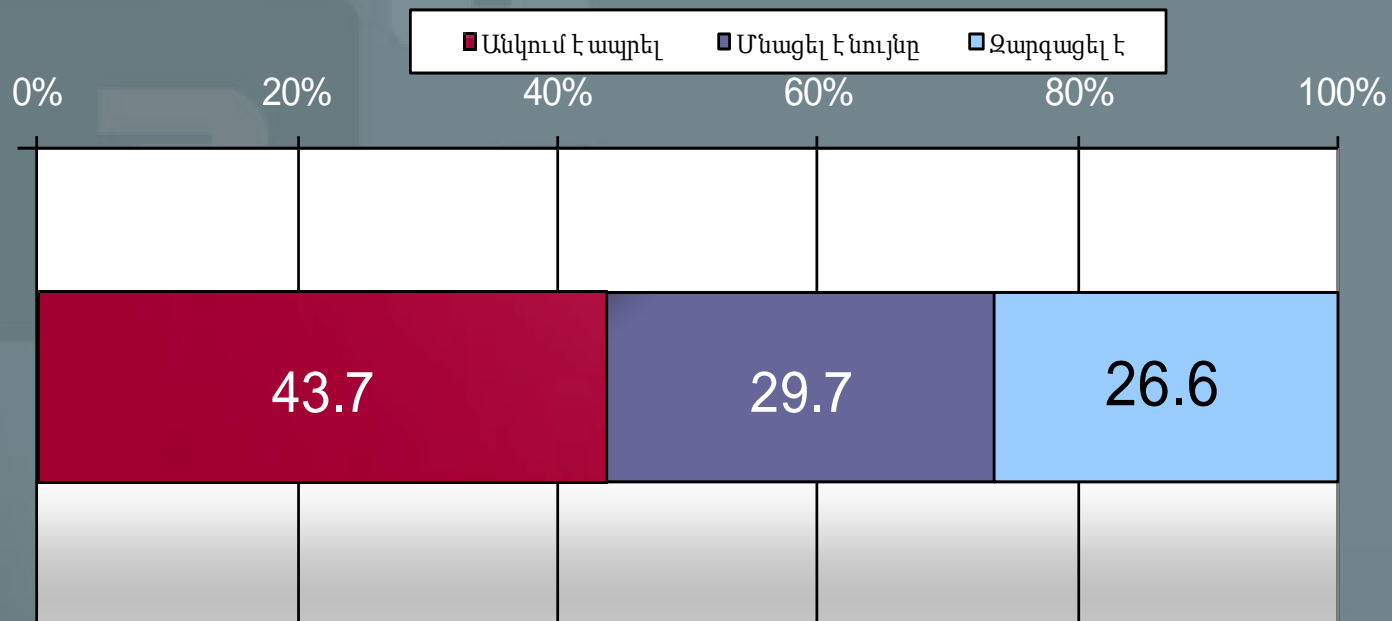
Կառավարություն
Նախագահ
Ազգային ժողով



5. Գեղարքունիքի մարզի սոցիալ-տնտեսական վիճակը. ներկյան եւ հեռանկարները

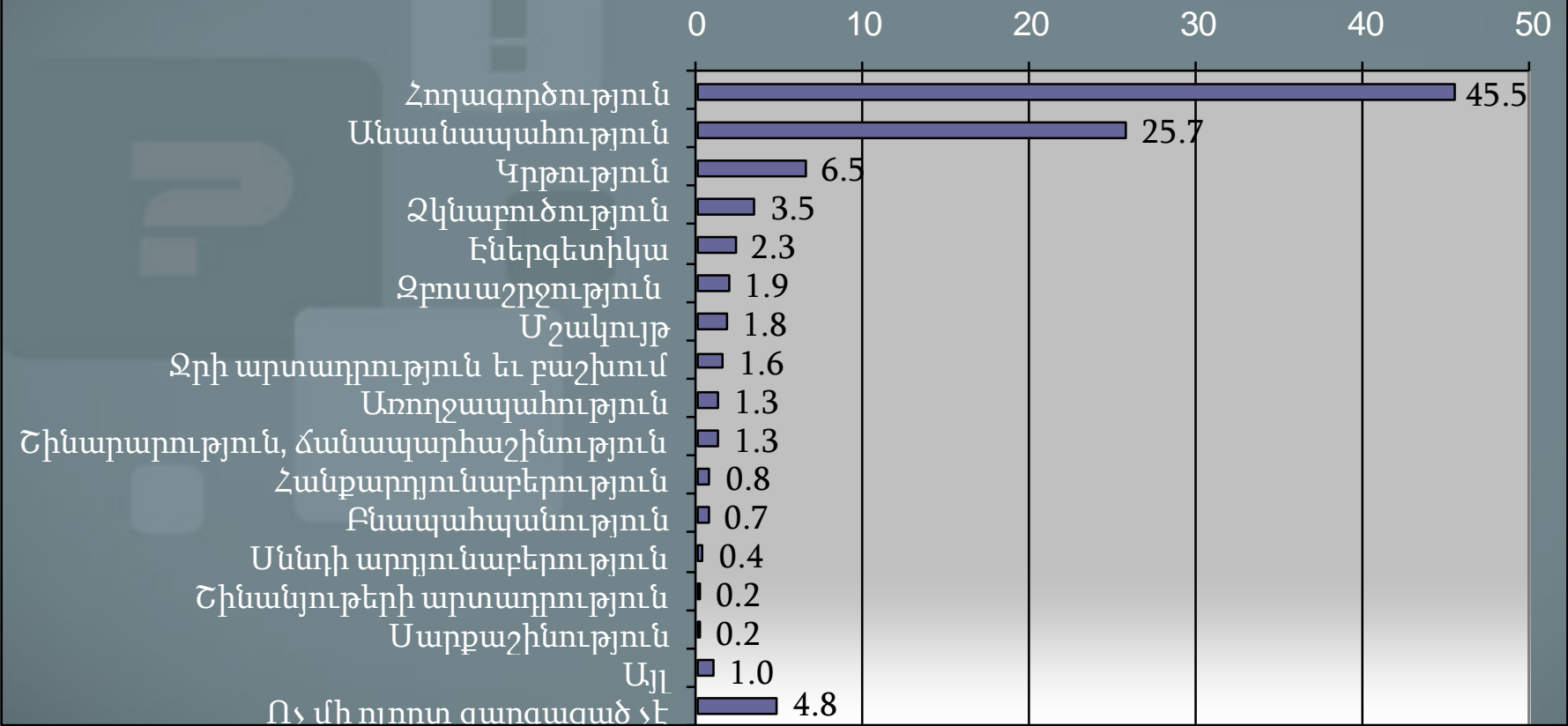
Վերջին մեկ տարվա ընթացքում մարզի սոցիալ-տնտեսական վիճակի փոփոխության գնահատականը

Ինչպե՞ս է փոխվել Ձեր մարզի սոցիալ-տնտեսական վիճակը վերջին մեկ տարվա ընթացքում:



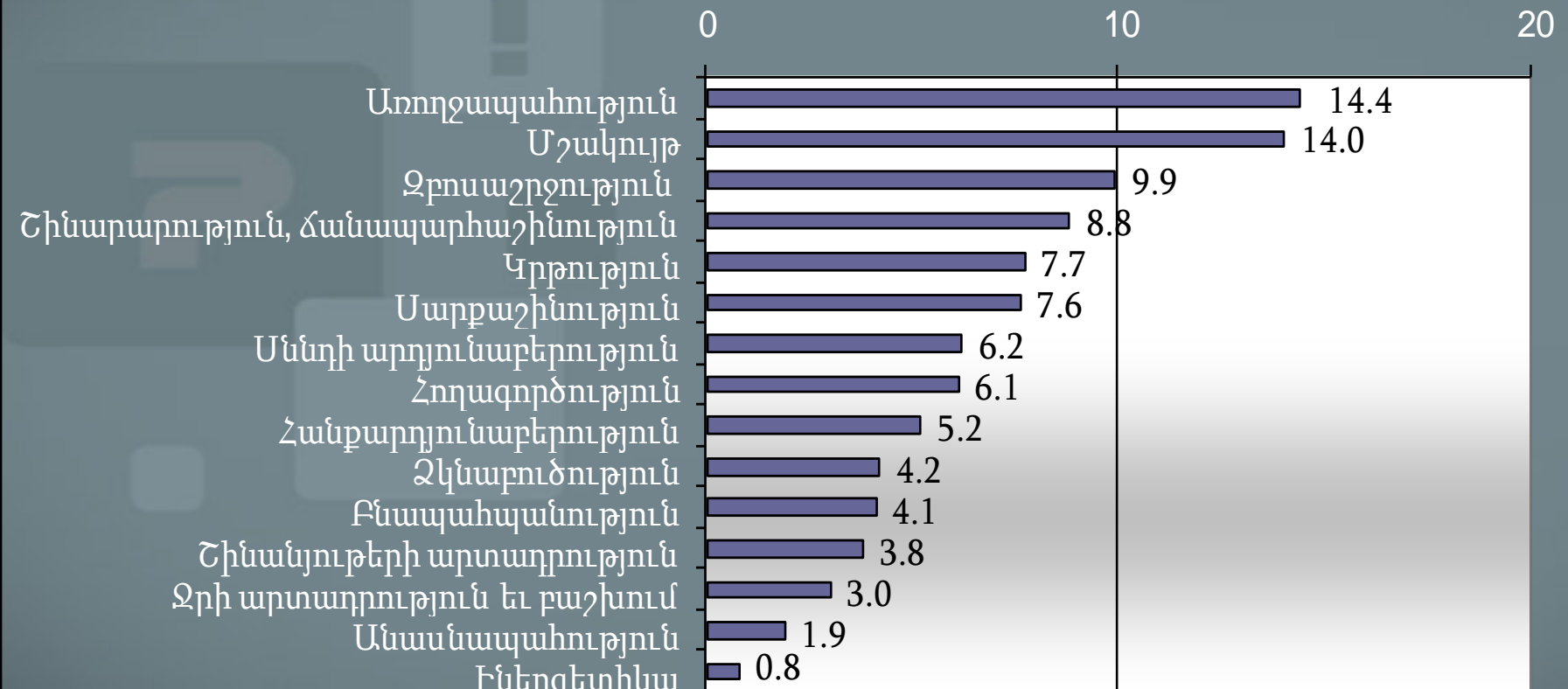
Զարգացած ոլորտները

Որո՞նք են Ձեր մարզի առավել զարգացած ոլորտները:



Թերզարգացած ոլորտները

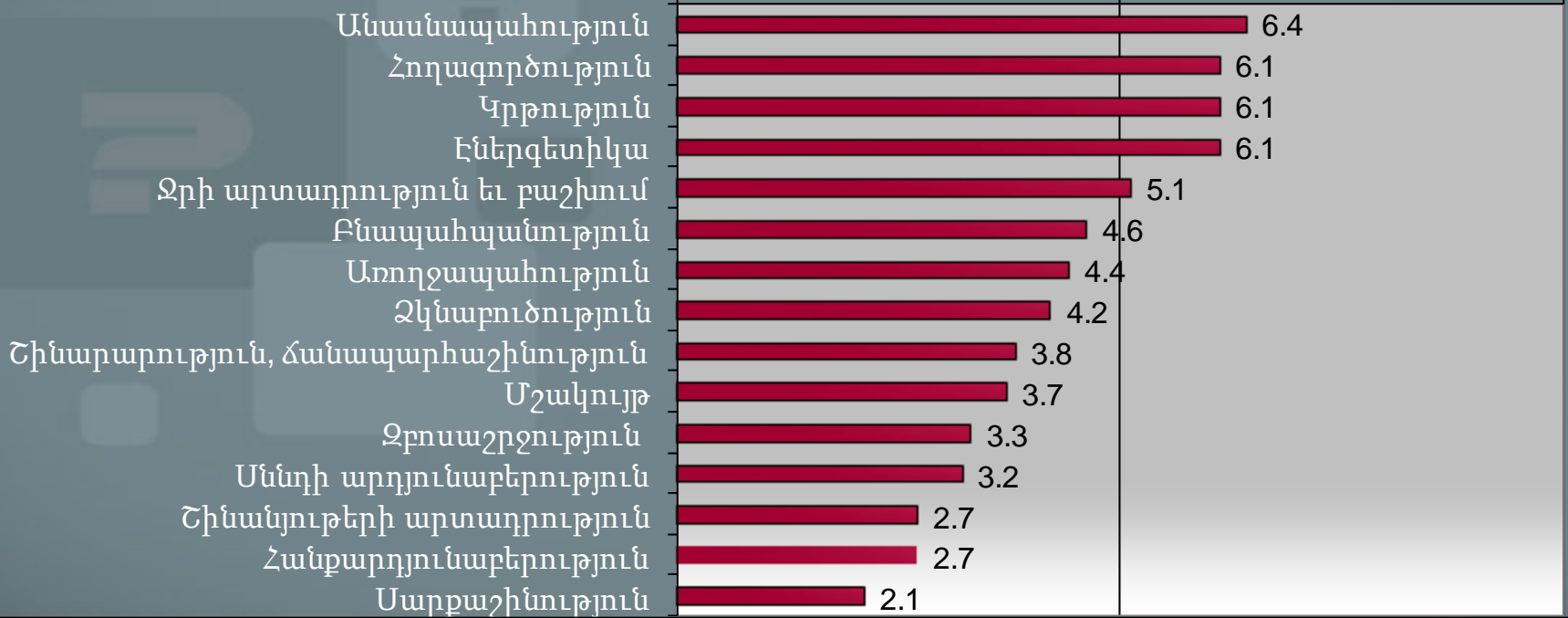
Որո՞նք են Ձեր մարզի առավել թերզարգացած ոլորտները:



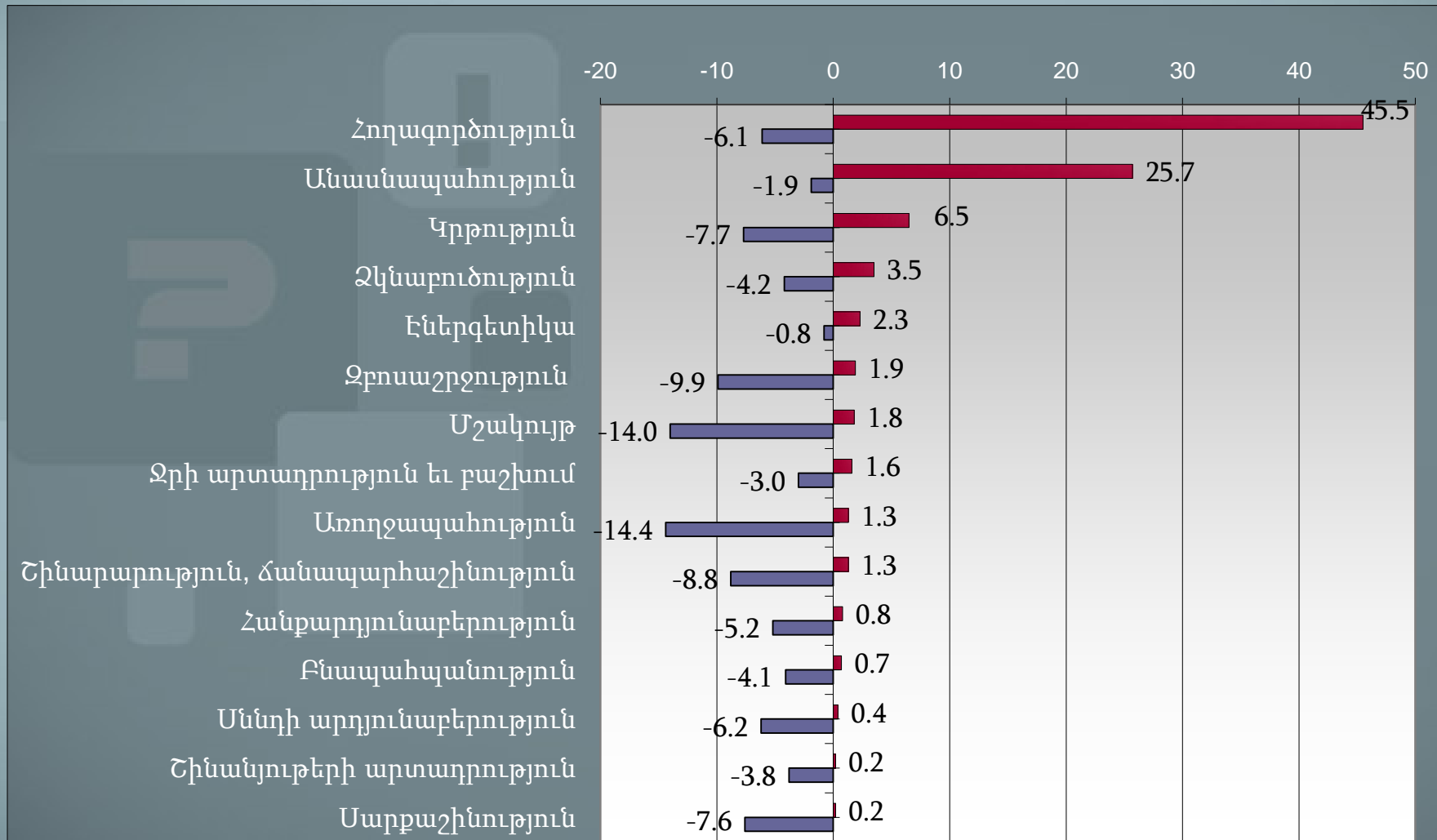
Ոլորտների զարգացվածության ցուցանիշի միջին գնահատականը (1-10 սանդղակով)

Որքանո՞վ են զարգացած նշված ոլորտները Գեղարքունիքի մարզում:

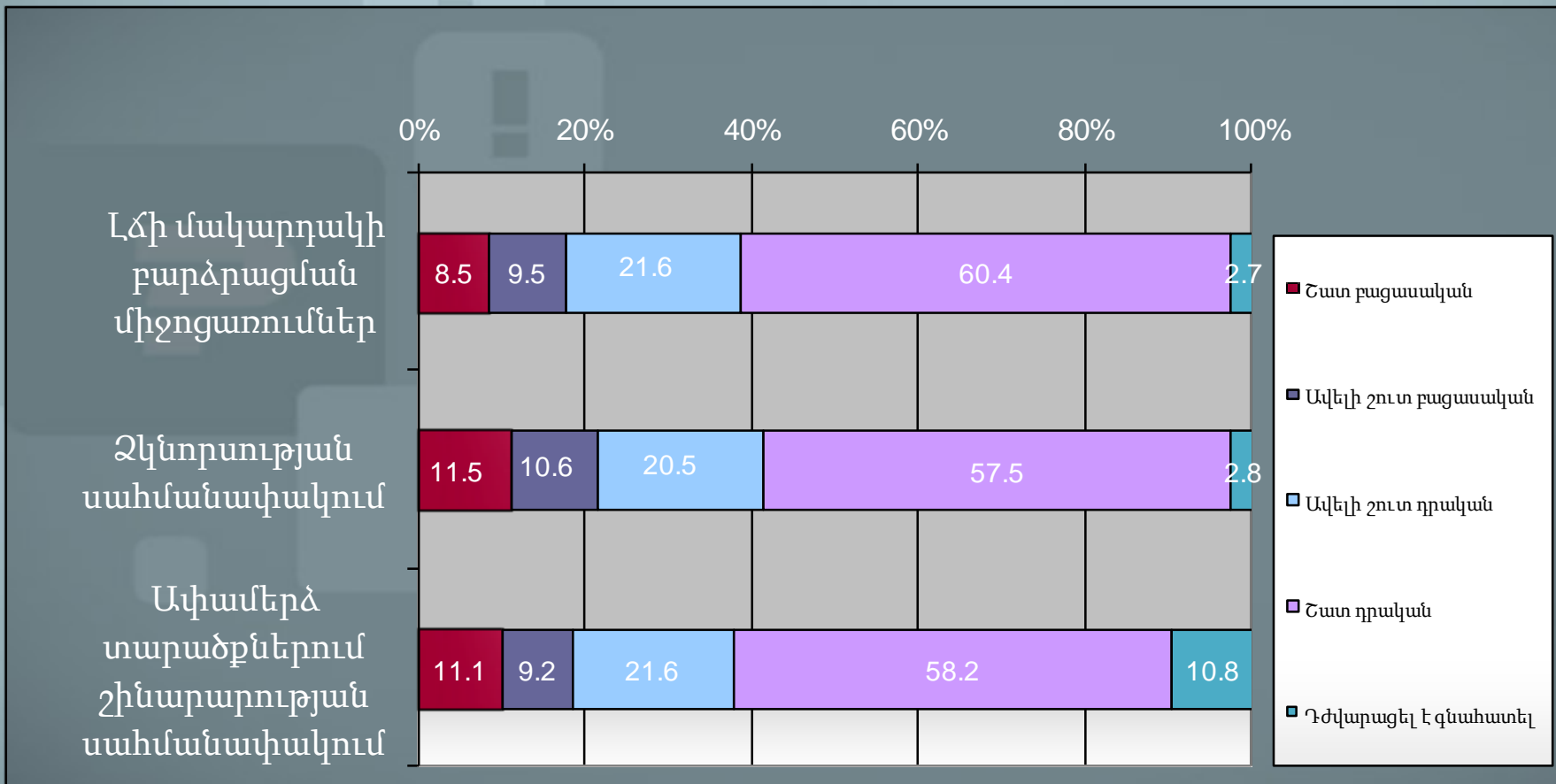
0 5 10



Գեղարքունիքի մարզի ամենազարգացած եւ ամենաթերզարգացած ոլորտները



Բնակչության վերաբերմունքը Մեւանա լճի հետ առնչվող Կառավարության որոշումներին



Մեւանա լճի մակարդակի բարձրացման միջոցառումների հանդեպ վերաբերմունքի պատճառաբանությունները

Բացասական – 18.0%

- Ափամերձ շինությունները կքանդվեն – **8.9%**
- Ճանապարհները կփակվեն – **3.5%**
- Կանաչ տարածքներն անցնում են ջրի տակ – **2.3%**

Դրական – 82.0%

- Բնապահպանական նշանակություն ունի – **27.3%**
- Խմելու ջրի պաշարը կավելանա – **23.3%**
- Ոռոգման ջրի պաշարը կավելանա – **9.3%**
- Ափամերձ շինությունները կքանդվեն – **4.3%**

Ձկնորսության սահմանափակման հանդեպ վերաբերմունքի պատճառաբանությունները

Բացասական – 22.0%

- Չուկն ապրուստի միջոց է – **11.5%**
- Սահմանափակումը չի գործում բոլորի համար – **2.8%**
- Ձկնորսությունը շահութաբեր է – **2.2%**
- Չուկը կթանկանա – **1.4%**

Դրական – 78.0%

- Ձկնատեսակները կշատանան – **71.1%**
- Չուկն ապրուստի միջոց է – **2.6%**
- Ձկնորսությունը շահութաբեր է – **23.3%**
- Բնապահպանական նշանակություն ունի – **0.2%**

Լճի ավիամերձ տարածքներում շինարարության սահմանափակման հանդեպ վերաբերմունքի պատճառաբանությունները

Բացասական – 20.2%

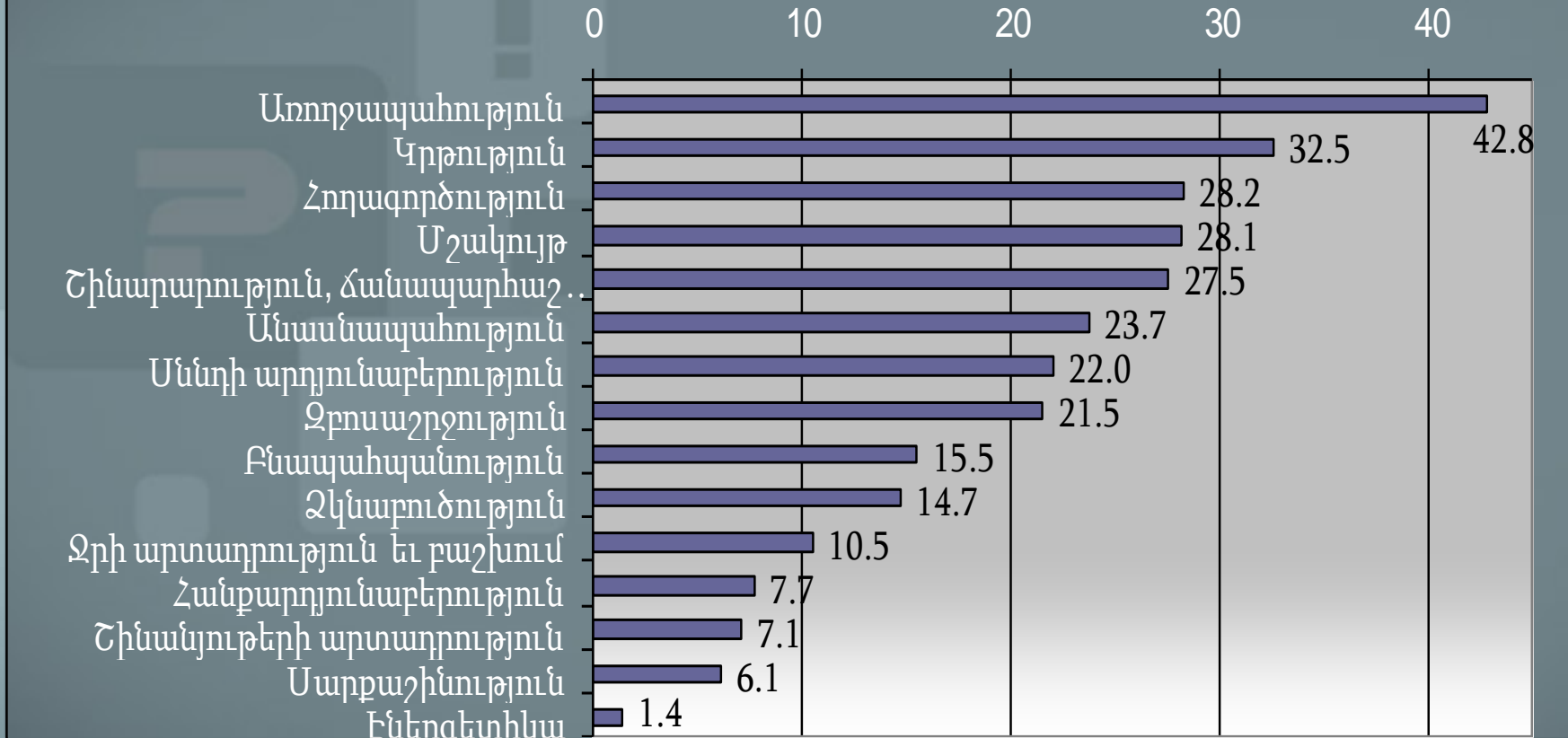
- Տարածքները սեփականաշնորհված են – **5.7%**
- Զբոսաշրջությունը չի զարգանա – **3.7%**
- Շինարարությունն աշխատատեղեր է ստեղծում – **2.6%**
- Ափամերձ տարածքի տեսքը փչանում է – **1.4%**
- Շինություններն անցնում են ջրի տակ – **1.1%**

Դրական – 79.8%

- Տարածքները սեփականաշնորհված են. ազատ տեղ չկա հանգստանալու համար – **22.5%**
- Շինություններն անցնում են ջրի տակ – **16.9%**
- Հանգստյան գոտին պետք է սեփականաշնորհված չլինի, անվճար լինի – **15.1%**
- Ափամերձ տարածքի տեսքը կգեղեցկանա – **8.1%**
- Լիճը կմաքրվի – **3.7%**
- Զբոսաշրջությունը կզարգանա – **2.3%**

Ապագայում զարգացման համար նպատակահարմար ոլորտները Գեղարքունիքի մարզում

Ո՞ր ոլորտներն է անհրաժեշտ զարգացնել Ձեր մարզում:



Գեղարքունիքի մարզի տնտեսական զարգացման ռեսուրսները

- Գյուղատնտեսական նշանակության հողեր
- Հողագործություն. կարտոֆիլի, հացահատիկի մշակություն
- Գյուղատնտեսություն
- Անասնապահություն
- Ավազահանքեր
- Ոսկու հանք
- Կրաքարի հանք
- Ցեմենտի հանք
- Ձկնաբուծություն
- Մեղվաբուծություն
- Հանքարդյունաբերություն
- Զբոսաշրջություն
- Արտագնա աշխատանք. տրանսֆերտներ

Մեւանա լճի հիմնախնդիրները

➤ Կառուցապատումներ

Սահմանված նիշից ներքեւ կառուցապատումներն արգելվում են օրենքով, սակայն հինականում կառուցել են հենց դրանից ցածր:

➤ Ցանկապատներ, որոնք բաժանում են սեփականաշնորհված տարածքները

➤ Արտոնագրային ձկնորսություն. ձկնորսությունը արգելված չէ կտրականապէս եւ բոլորի համար

➤ Անտառների մաքրում՝ ջրի տակ չանցնելու համար

➤ Կոյուղու տեղային համակարգի եւ մաքրման կայանների կառուցում՝ լճի մեջ չլցնելու համար

Տնտեսական զարգացման խոչընդոտներն ըստ փորձագետների - 1

Արտերկրներում բնակվող մարզի նախկին բնակիչներից հաջողակ գործարարները պատրաստ են ներդրումներ անել մարզի տնտեսական զարգացման համար, սակայն կան **սահմանափակ փոքր շուկայի, արտահանման-ներմուծման խնդիրներ:**

Մարզի տնտեսական զարգացմանը կարող է մեծապես նպաստել զբոսաշրջության զարգացումը, ինչին նպաստում է Մեւանա լճի առկայությունը: Հատկապես հեռանկարային է գյուղական զբոսաշրջության զարգացումը: Մակայն դրա համար համապատասխան **ենթակառուցվածք չկա**. նեղ ու անբարեկարգ փողոցներ, կոյուղու բացակայություն, ժամանցի վայրերի, զբոսայգիների սակավություն, սխալ ու տգեղ քաղաքաշինություն եւ այլն:

Հիմնական խոչընդոտ է նաեւ **արտագաղթը**, ինչը կապված է եւ բարոյահոգեբանական եւ սոցիալ-տնտեսական խնդիրների հետ:

Տնտեսական զարգացման խոչընդոտներն ըստ փորձագետների - 2

Նախկինում արդյունաբերական ուղղվածությամբ Գավառում այժմ տնտեսական գործունեությունը գյուղատնտեսությունն է: Սակայն **առանց պետական աջակցության** մանր տնտեսությունները չեն կարողանում ապահովել անգամ սեփական տնային տնտեսության կարիքները:

Պարարտանյութերի թանկությունն ու անհասանելիությունը, գյուղտեխնիկայի սահմանապակությունը, բերքի սակավությունը ստիպում են հողագործությամբ զբաղվող մարդկանց այլընտրանքային աշխատանք փնտրել մայրաքաղաքում, արտերկրում:

Համայնքներում **խոշորացման՝ ֆերմերային տնտեսություններ** եւ գյուղացիական միավորումներ ստեղծելու անհրաժեշտություն է զգացվում:

Զգալի խոչընդոտ է **բերքի իրացումը եւ շուկաների անհասանելիությունը**: Օրինակ կարտոֆիլն արտերկներ արտահանելու հնարավորությունը կիթանի հողագործության զարգացմանը:

Սահմանամերձ հատվածում **արտոնությունների, վարկավորման, կառավարության կողմից աջակցության, սուբսիդավորման ու փոխհատուցման բացակայությունը**:

Տնտեսական զարգացման խոչընդոտներն ըստ փորձագետների - 3

Հարկային արտոնությունների տրամադրումը կիսթանի մարզի տնտեսական զարգացմանը, կգրավի ներդրողներին:

Մենաշնորհի վերացում, փոքր ու միջին բիզնեսի համար նպաստավոր պայմանների ստեղծումը ցածր տոկոսադրույքով վարկավորումը, ճիշտ հարկային քաղաքականությունը կաշխուժացնեն տնտեսական կյանքը:

Զգալիորեն կրճատվել է անասնապահությամբ զբաղվողների քանակը:

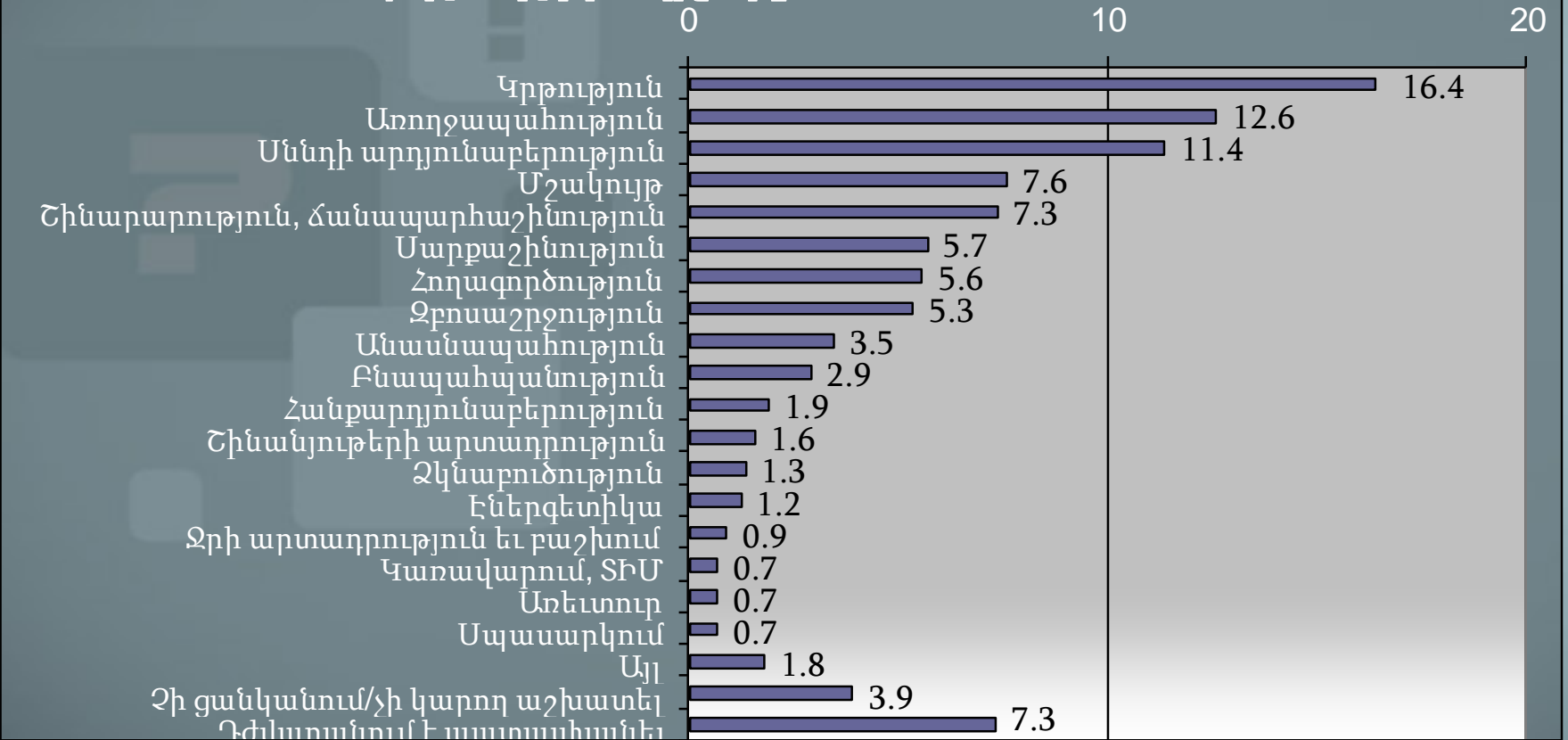
Կրճատվել են ցորենի, գարու, կարտոֆիլի մշակման ծավալները:

Հիմնական խոչընդոտը հարեւան երկրների եւ Հայաստանի **փոխհարաբերություններն** են:

Մարզում փոքր **վերամշակող գործարանների ստեղծումը** կօգնի տեղում իրացնել գյուղմթերքը:

Աշխատելու համար նախընտրելի ոլորտները

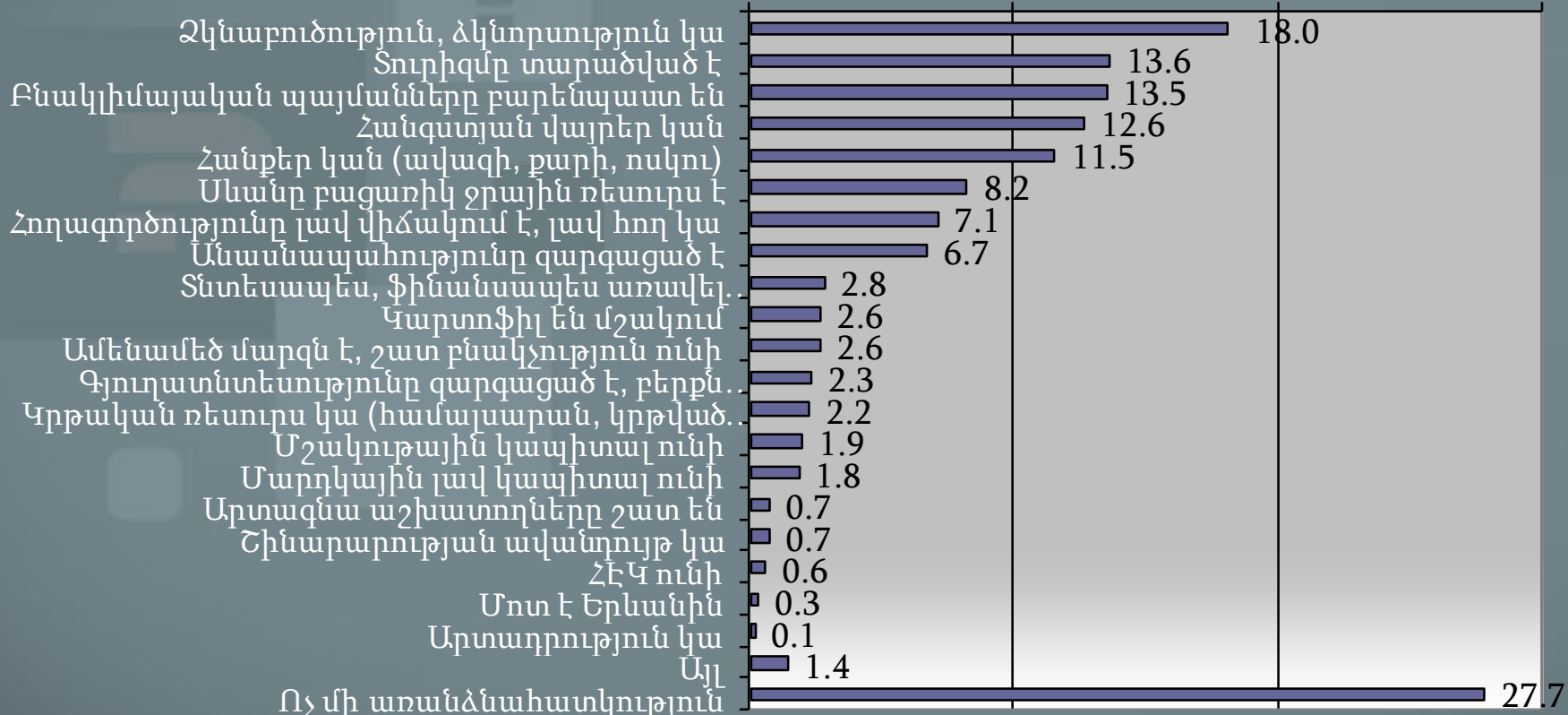
Հնարավորության դեպքում որ ոլորտում կցանկանային աշխատել
Գեղարքունիքի բնակիչները



Գեղարքունիքի մարզի սոցիալ-տնտեսական առանձնահատկությունները

Առանձնահատկություններ, որոնցով Գեղարքունիքը տարբերվում է այլ մարզերից

0 10 20 30



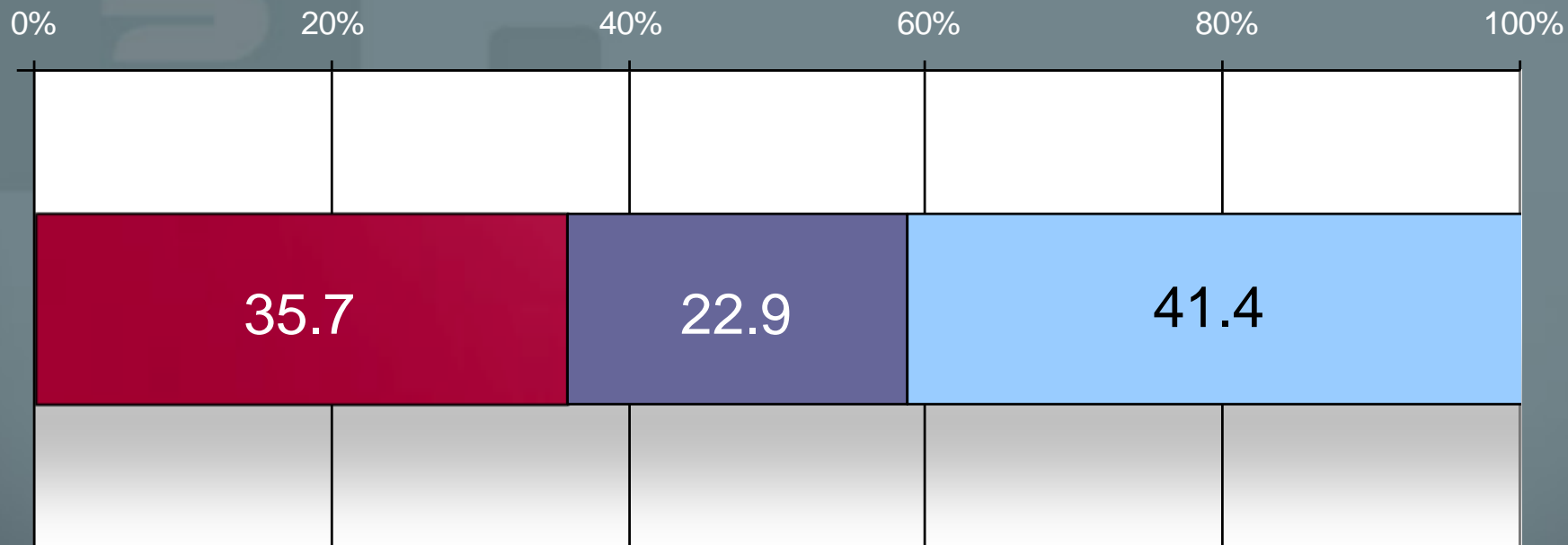
Մարզի զարգացման նախադրյալները. ներդրումների համար նպաստավոր ոլորտները ըստ փորձագետների


- Զբոսաշրջություն
- Գյուղատնտեսություն
- Արդյունաբերություն
- Սննդի վերամշակում
- Գիտություն
- Ենթակառուցվածքներ
- Փոքր ու միջին բիզնես
- Գյուղացիական/Ֆերմերային տնտեսությունների խոշորացում
- Առևտուր
- Բերքի իրացման շուկաներ
- Բանկային համակարգ
- Մշակույթ
- Հոգեւոր կյանք
- Ձկնարդյունաբերություն
- Ժամանցային վայրեր
- Բնապահպանություն

Մոտ ապագայում մարզի սոցիալ-տնտեսական վիճակի փոփոխության գնահատականը

Ինչպե՞ս կփոխվի մարզի սոցիալ-տնտեսական վիճակը մոտ ապագայում:

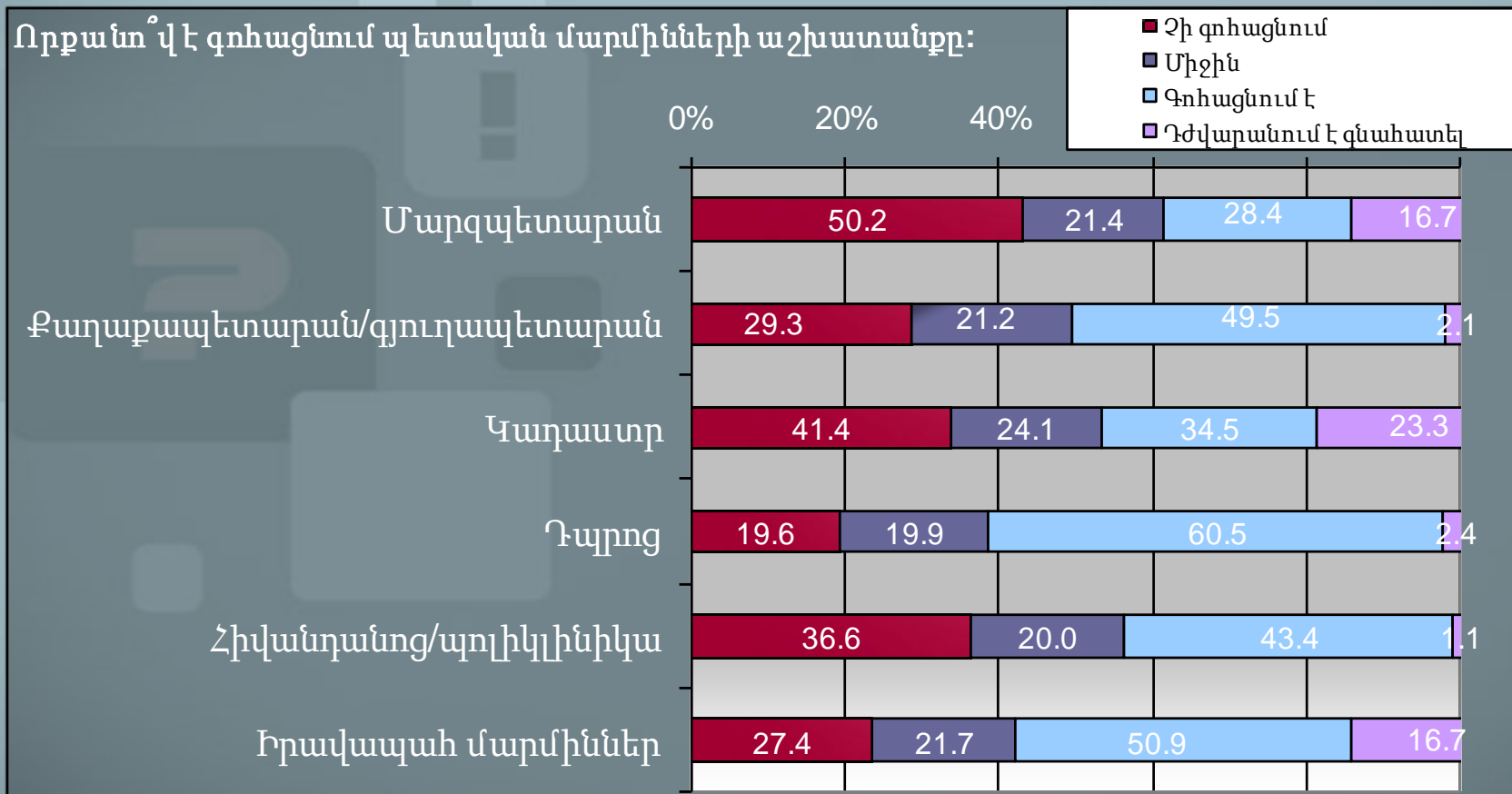
■ Անկում կապրի ■ Կմնա նույնը ■ Կգարգանա





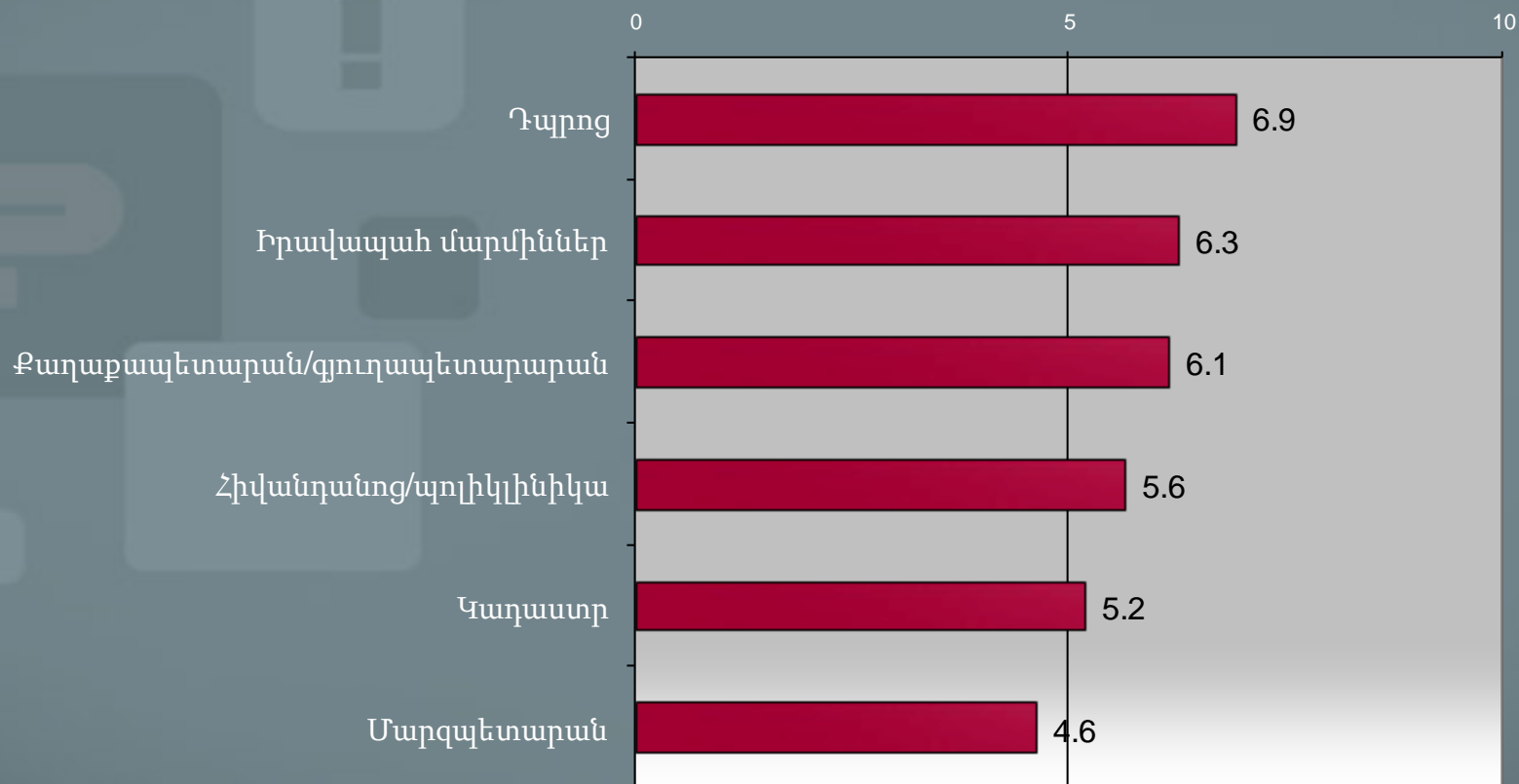
6. Մարզի պետական մարմինների գործունեությունը

Մարզի պետական մարմինների աշխատանքի գնահատականը

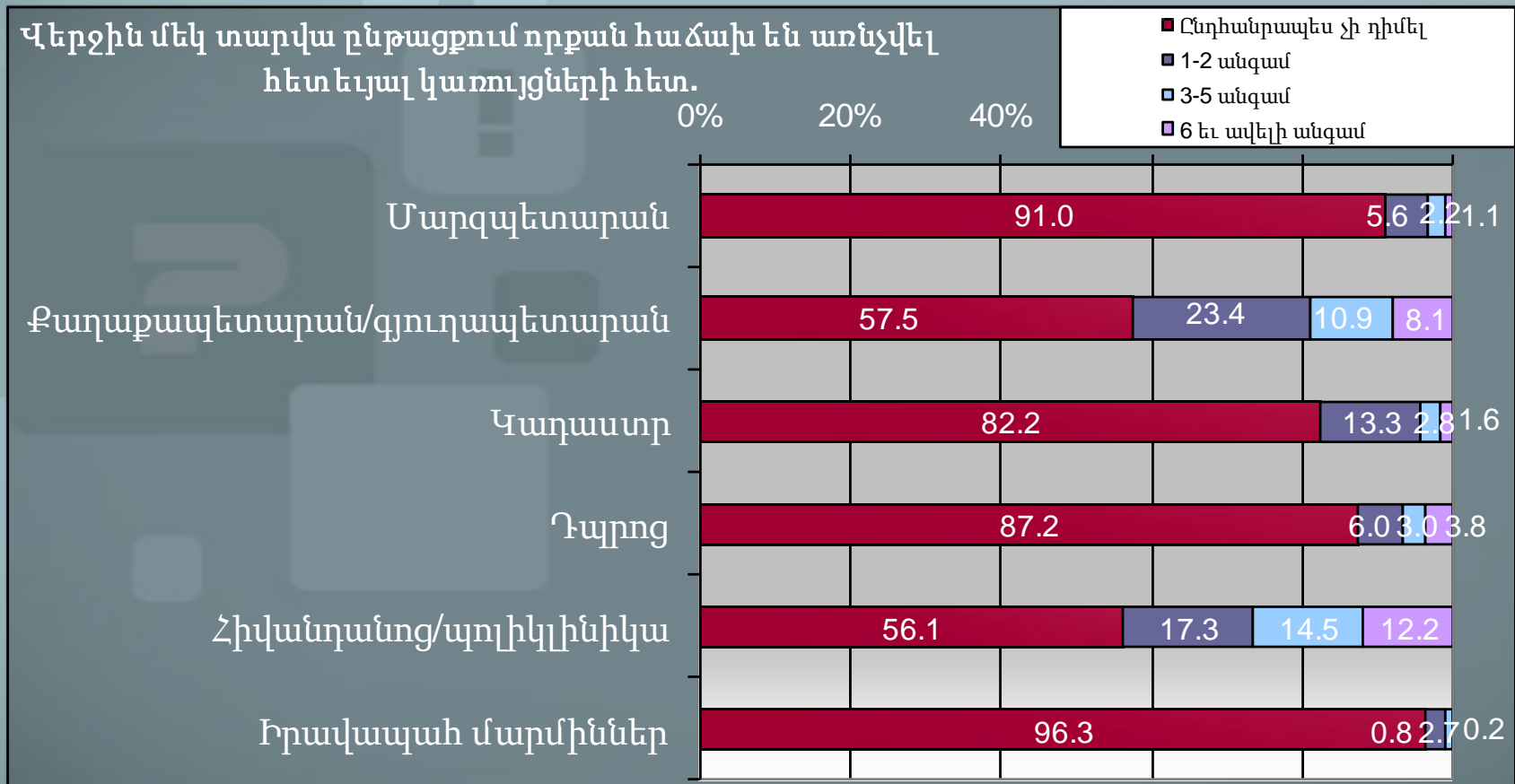


Պետական մարմինների աշխատանքի միջին գնահատականը (1-10 սանդղակով)

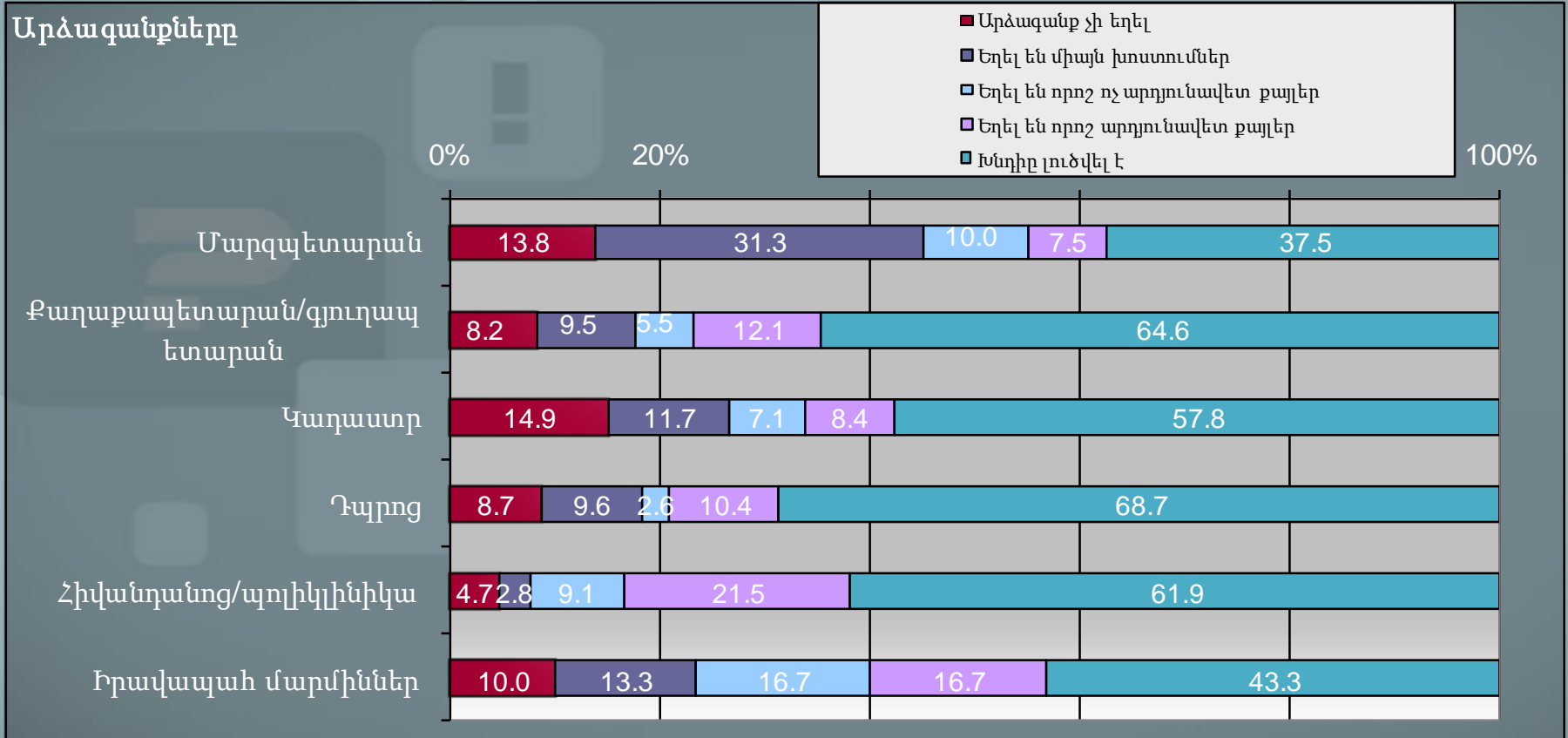
Որքանո՞վ է գոհացնում պետական մարմինների աշխատանքը:



Բնակիչների՝ պետական մարմիններին դիմելու հաճախականությունը

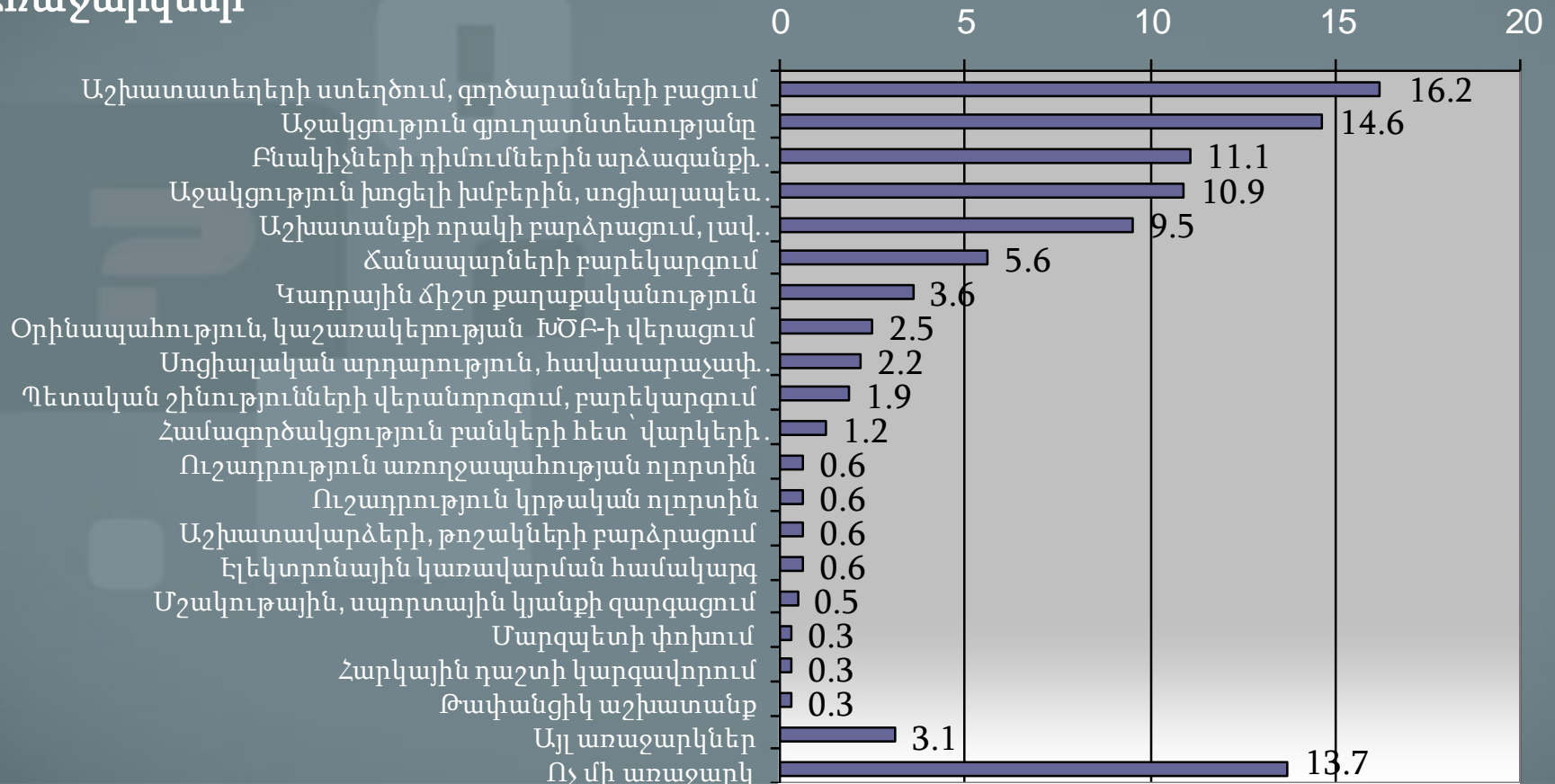


Պետական մարմինների արձագանքը բնակիչների դիմումներին

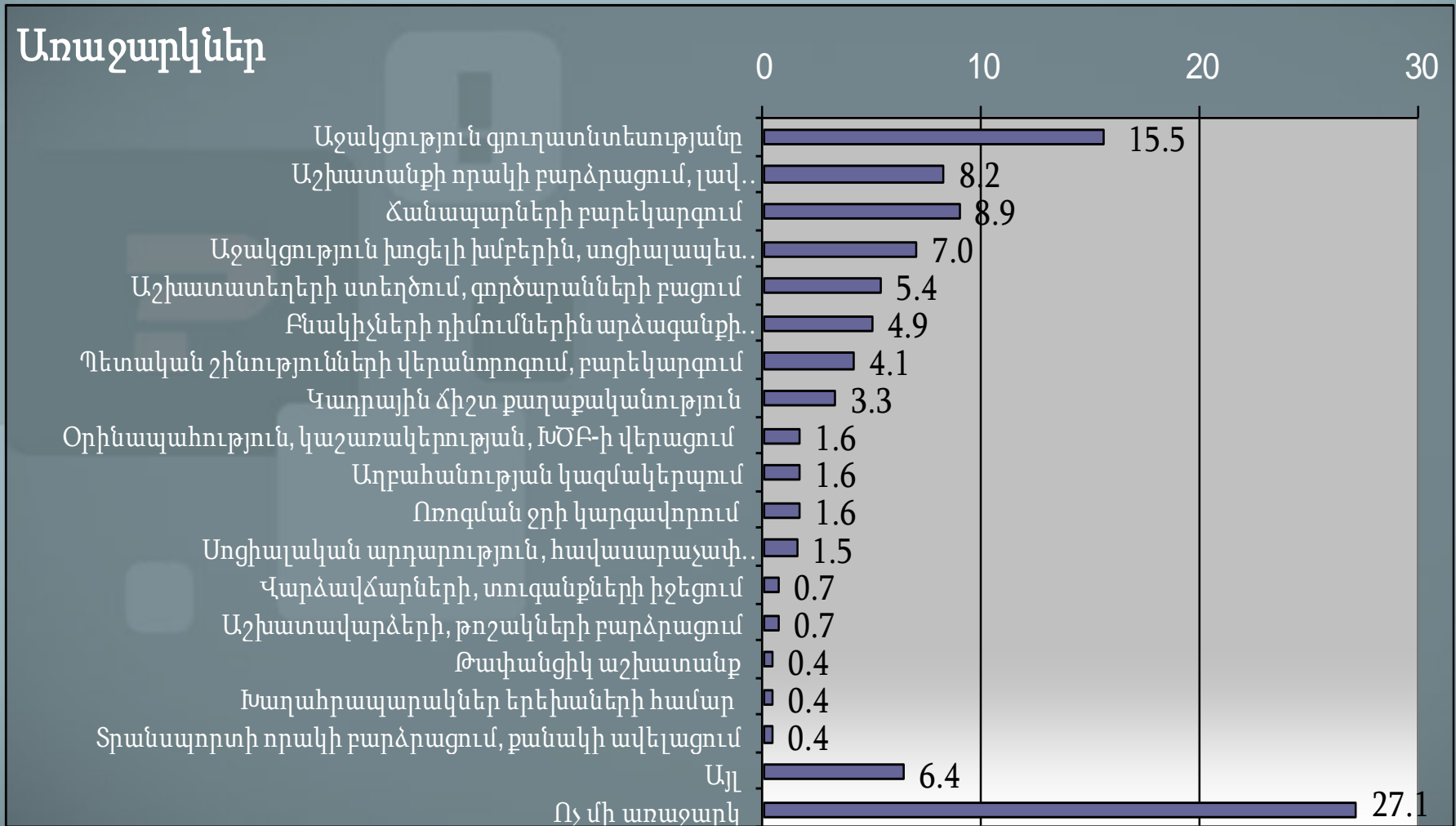


Մարզպետարանի աշխատանքի բարելավմանն ուղղված առաջարկներ (տրվել է հարցվածների 61.7%-ի կողմից)

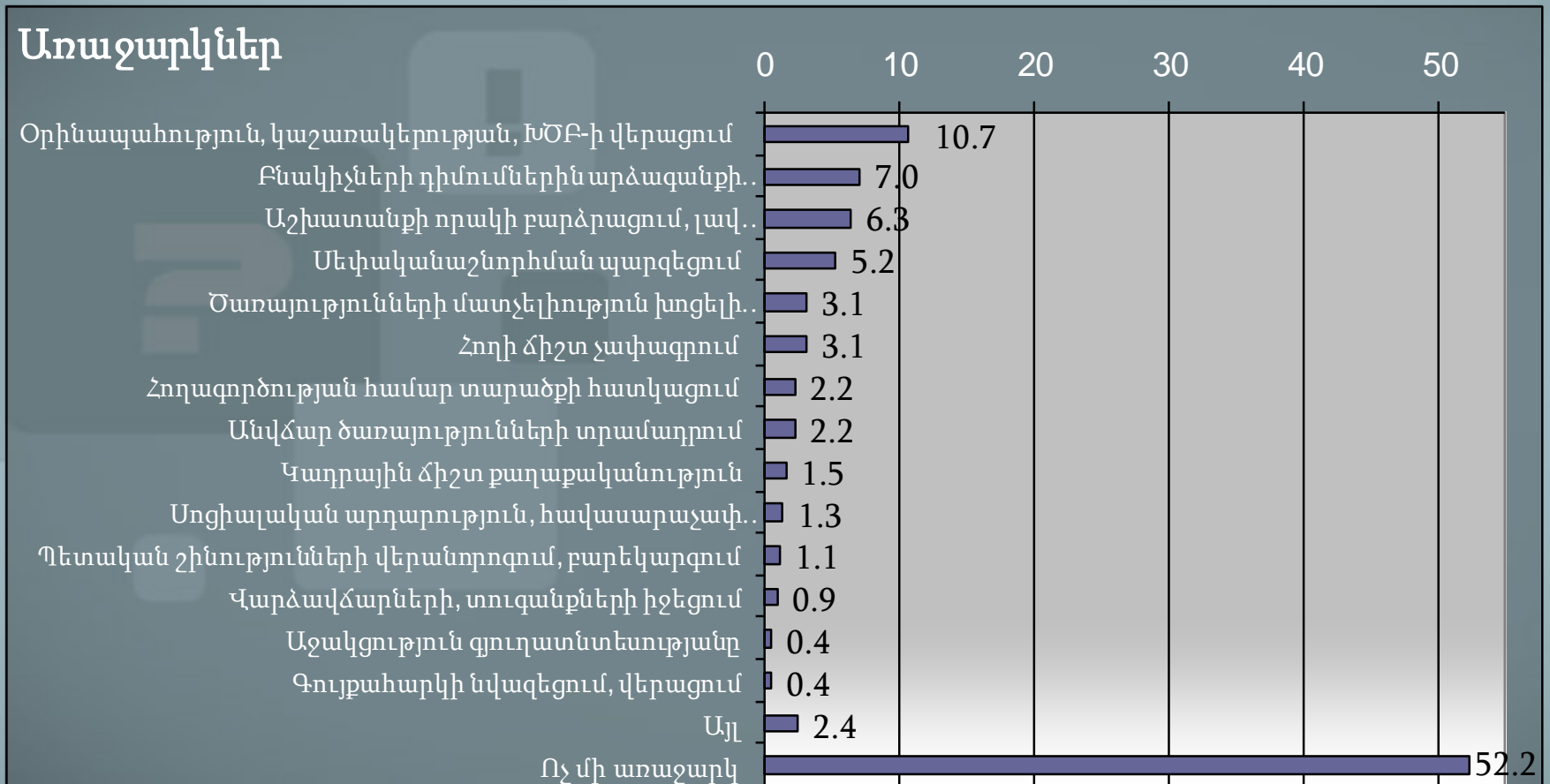
Առաջարկներ



ՏԻՄ աշխատանքների բարելավմանն ուղղված առաջարկներ (տրվել է հարցվածների 59.1%-ի կողմից)

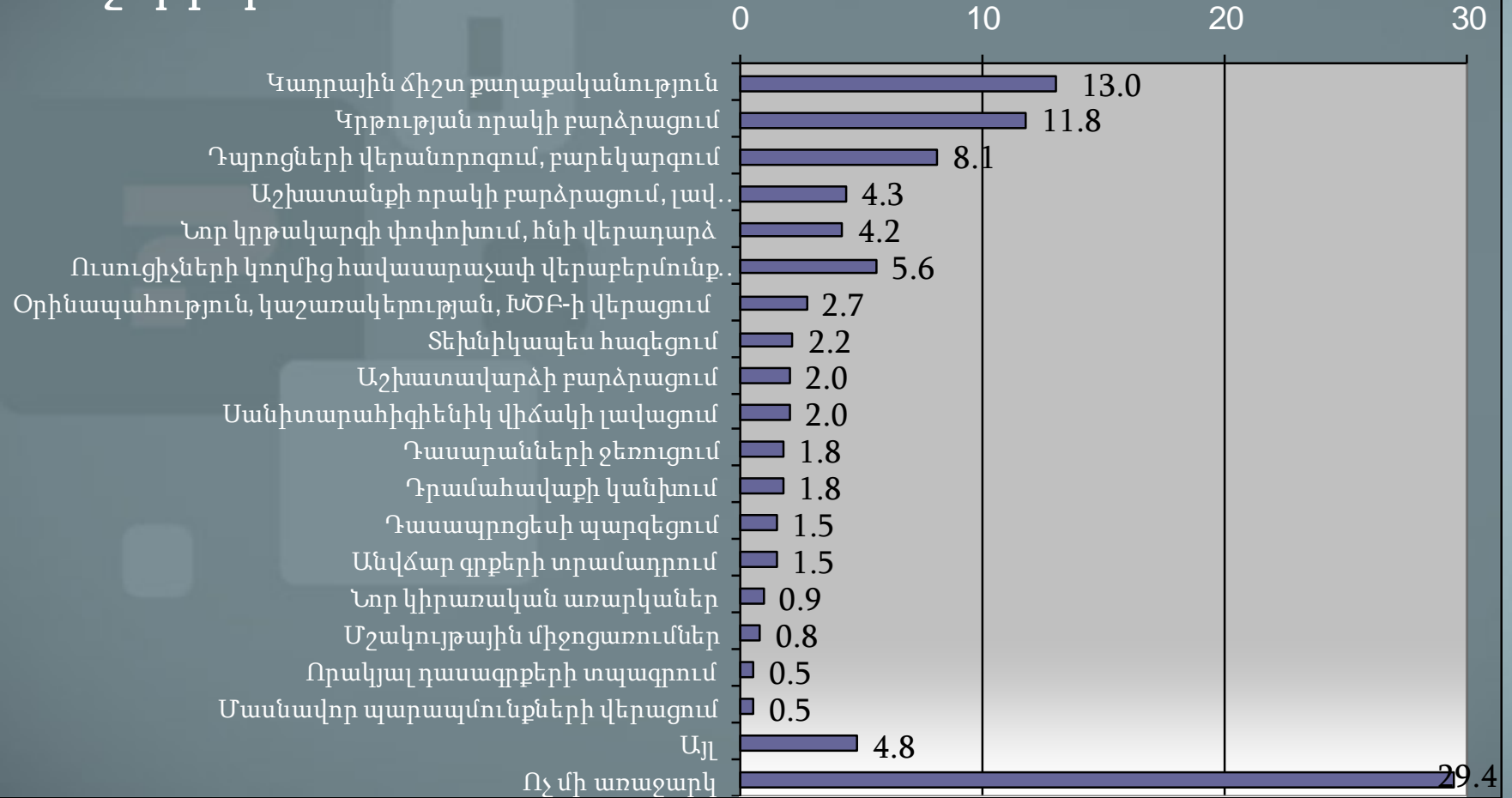


Կադաստրի աշխատանքի բարելավմանն ուղղված առաջարկներ (տրվել է հարցվածների 24.4%-ի կողմից)



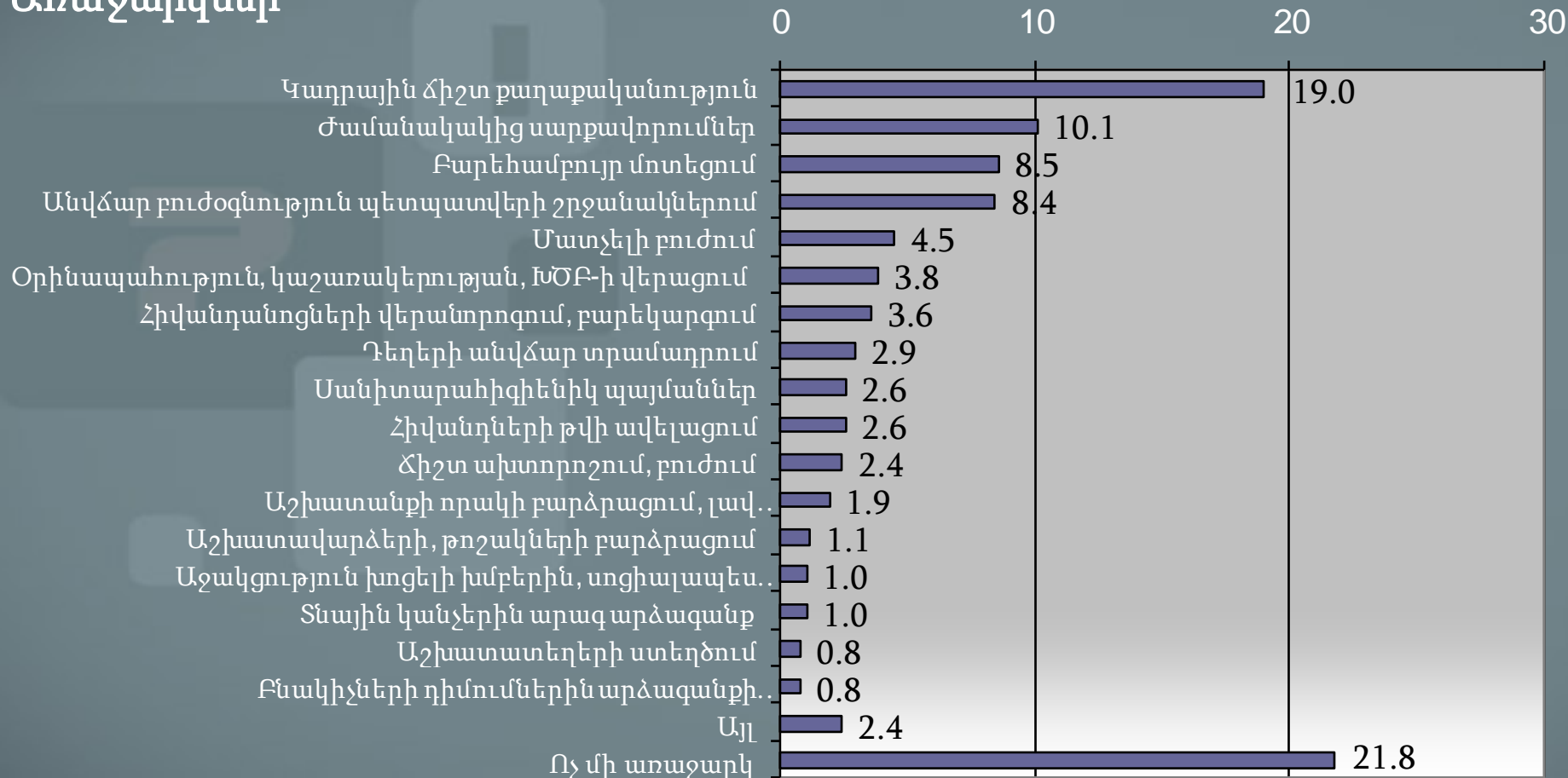
Դպրոցի աշխատանքների բարելավմանն ուղղված առաջարկներ (տրվել է հարցվածների 58.0%-ի կողմից)

Առաջարկներ



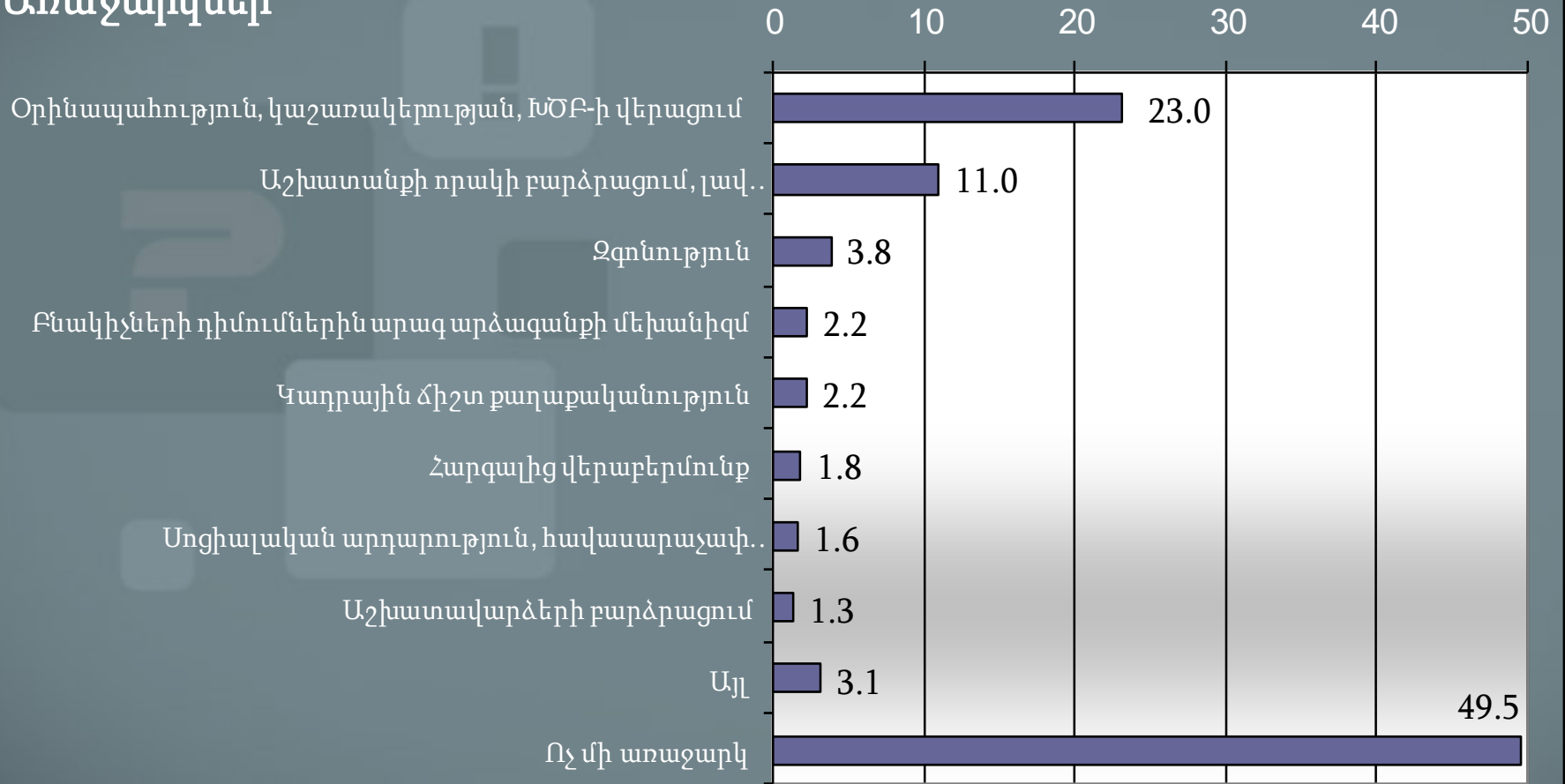
Հիվանդանոցների, պոլիկլինիկաների աշխատանքների բարելավմանն ուղղված առաջարկներ (տրվել է հարցվածների 68.2%-ի կողմից)

Առաջարկներ



Իրավապահ մարմինների աշխատանքների բարելավմանն ուղղված առաջարկներ (տրվել է ողջ հարցվածների 31.3%-ի կողմից)

Առաջարկներ



Բնակիչների ազդեցությունը որոշումների կայացման վրա. ըստ մարզի փորձագետների

Որոշումների վրա ազդելու դեպքեր երբեմն լինում են. օրինակ՝ Ներքին Գետաշենի բնակիչները Կառավարության շենքի առաջ բողոքի ակցիա անցկացրեց, որպեսզի համայնքի վարչական սահմաններից դուրս գտնվող հողերը մտնեն համայնքի վարչական սահմանների մեջ: Դրան հետևեց փոխվարչապետի այցը եւ նրանց հավաստիացրեց, որ իրենց իրավունքները չեն ոտնահարվի:

Վարդենիսի բնակչությունը համատեղ կարողացավ չընդունել պարտադիր ջրաչափ տեղադրելու որոշումը՝ հիմնավորելով նրանով, որ ջուրն ինքնահոս է, եւ այժմ վճարում է սահմանված գումար: Մարտունիում սխալ տեղում տարվող շինարարությունը դադարեցվել է բնակչության պնդմամբ:

Բնակիչների կողմից ընդվզման շատ քիչ դեպքեր են լինում՝ հիմնականում Մարտունիում: Այնտեղ բնակչությունն առավել ակտիվ է քաղաքական-քաղաքացիական հարցերում:

Բնակիչները շատ ժամանակ չեն էլ գիտակցում իրենք իրավունքների ոտնահարումը իրազեկված չլինելու պատճառով:



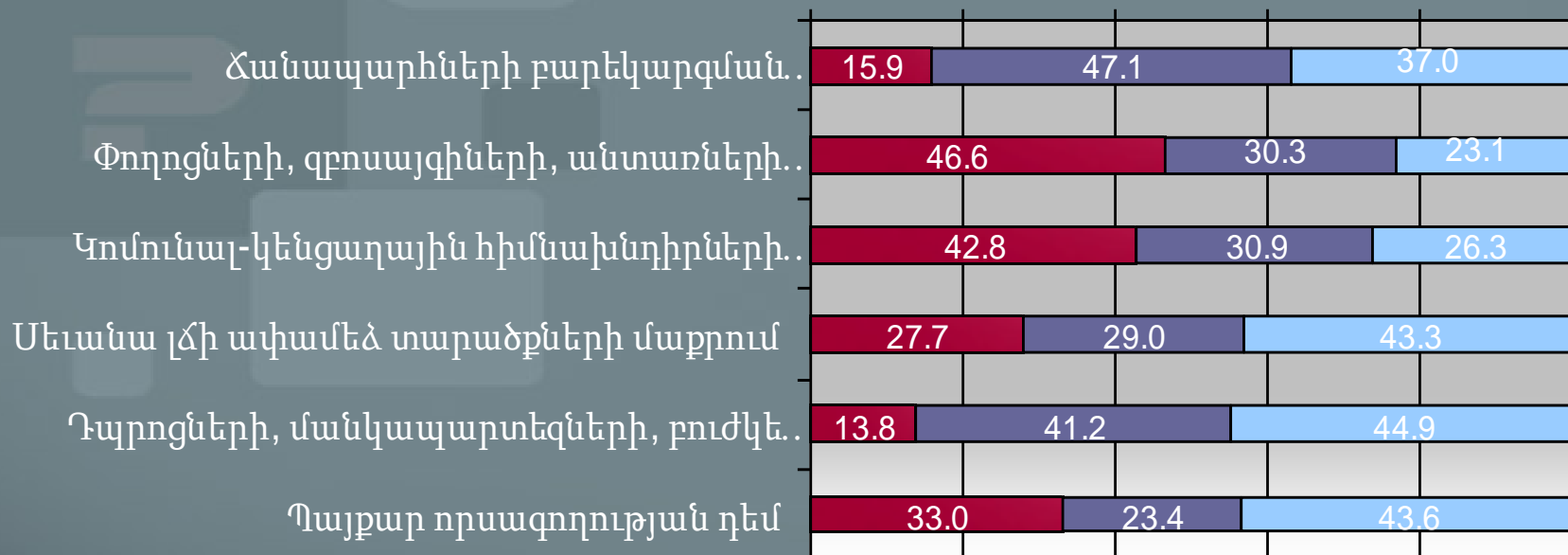
7. Համայնքների սոցիալական պատկերը

Համայնքի համար կարելու միջոցառումների անցկացման հաճախականությունը վերջին երկու տարվա ընթացքում

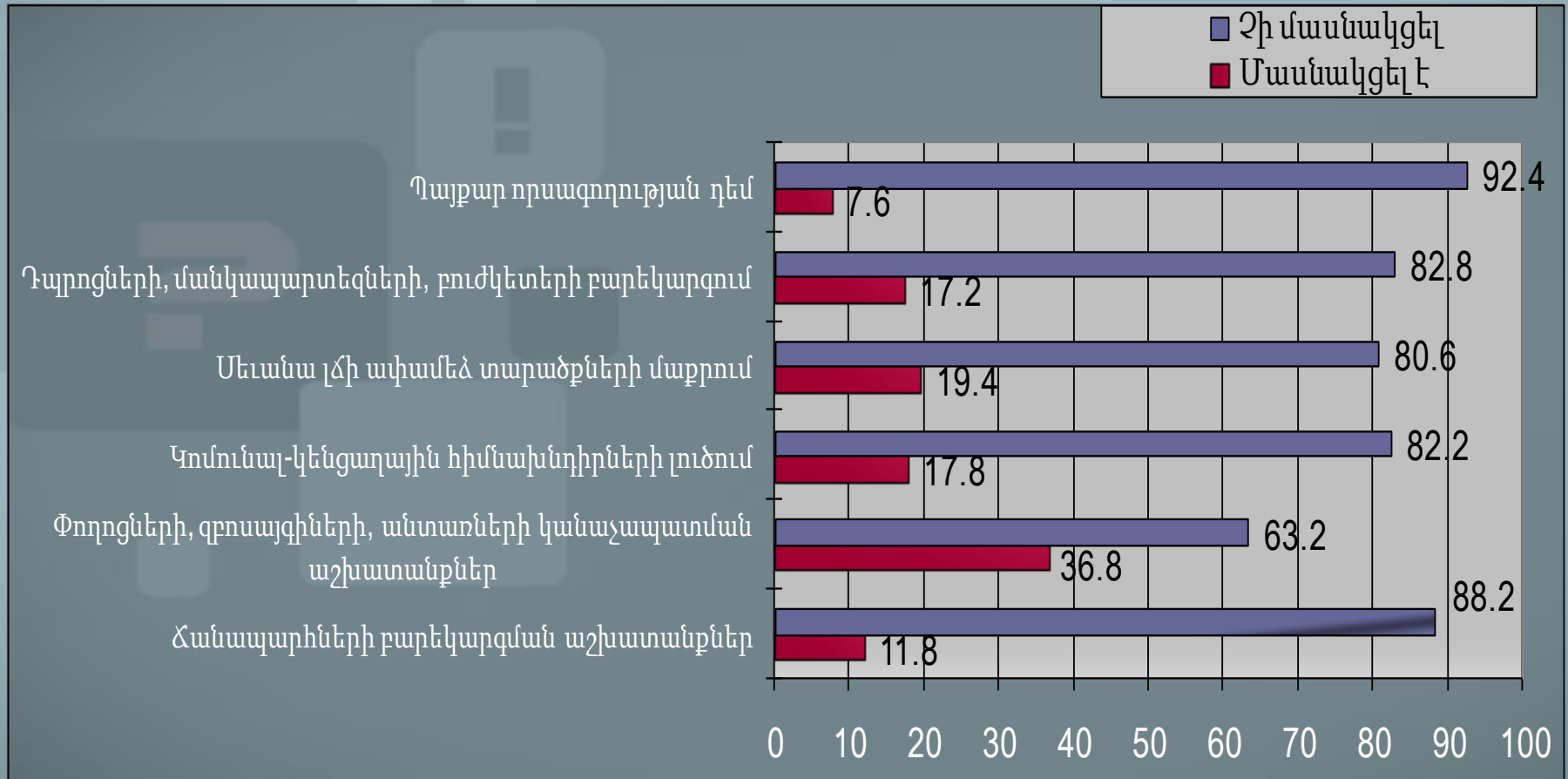
Համայնքում որքա՞ն հաճախ են իրականացվել հետևյալ միջոցառումներ. վերջին 2 տարիներին:

■ Երբեք ■ Հազվադեպ ■ Հաճախ

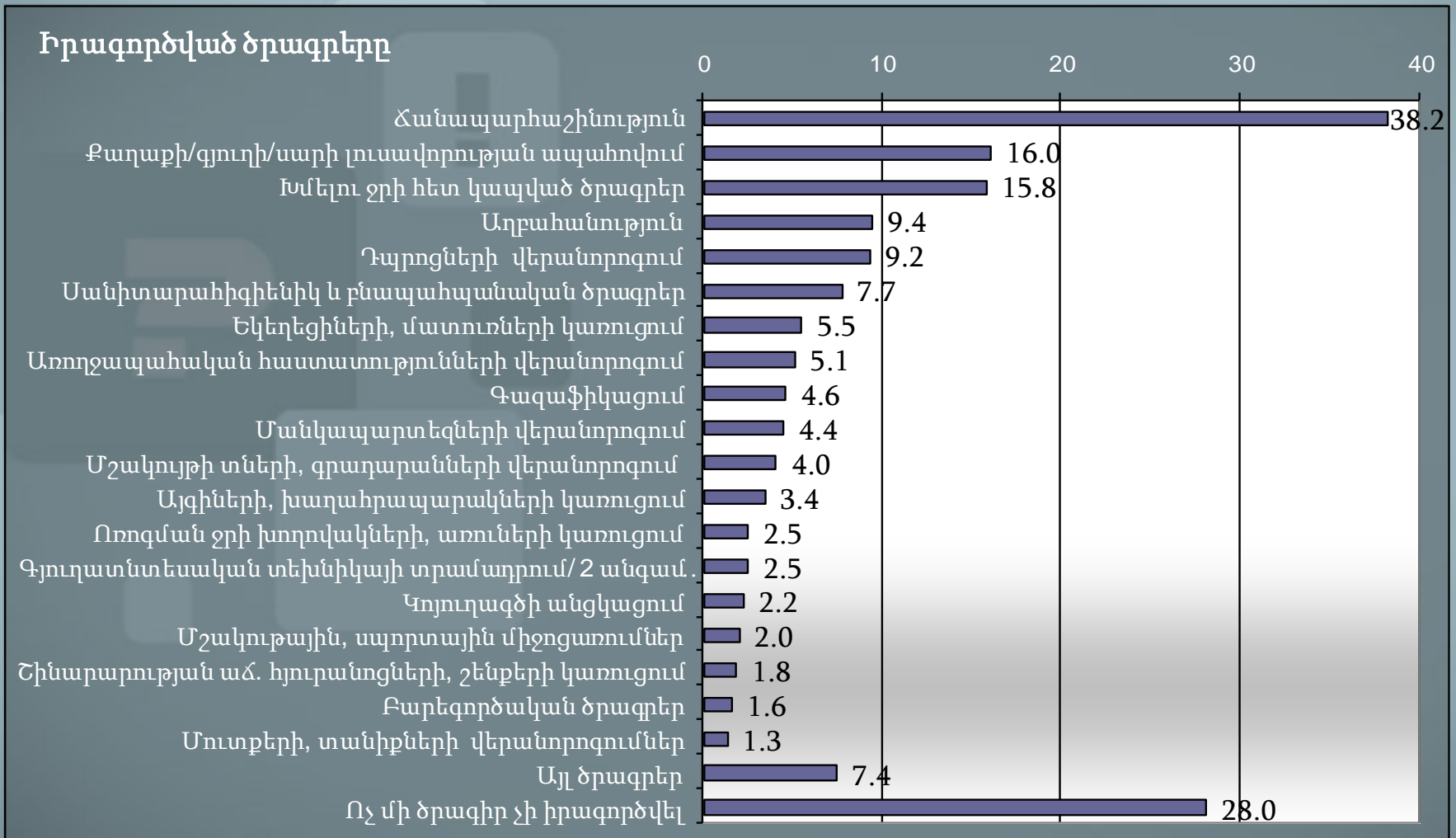
0% 20% 40% 60% 80% 100%



Համայնքի համար կարևոր միջոցառումներին բնակչության մասնակցությունը վերջին երկու տարվա ընթացքում



Վերջին երեք տարիների ընթացքում իրագործված ծրագրերն՝ ուղղված համայնքի զարգացմանը

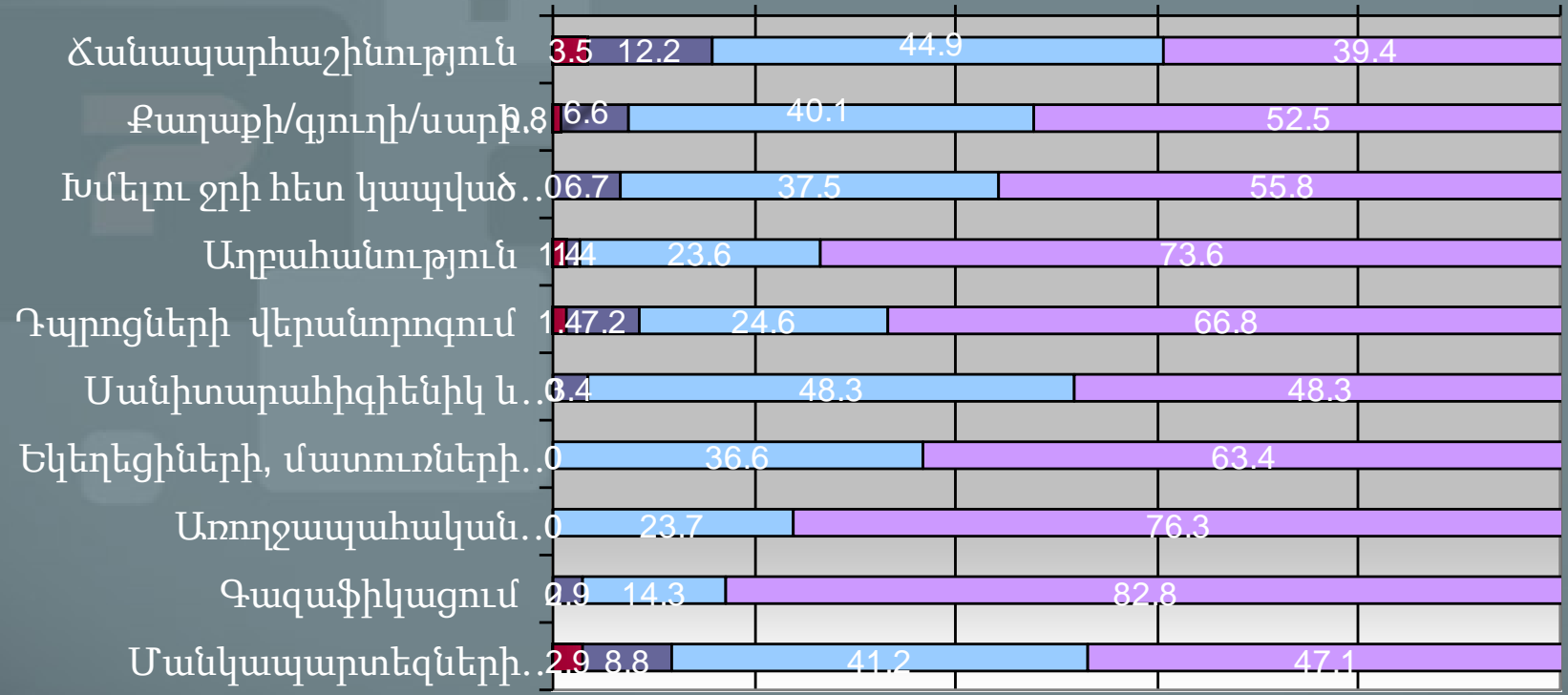


Համայնքում իրագործված ծրագրերի հաջողված լինելու գնահատականը

Որքանով են հաջողված համայնքի զարգացման համար իրագործված ծրագրերը

0% 20% 40%

- Բոլորովին հաջողված չեն
- Ավելի շատ հաջողված չեն
- Ավելի շատ հաջողված են
- Շատ հաջողված են



Մարզի բնակչության կրթական մակարդակը եւ կրթության հանդեպ վերաբերմունքն ըստ փորձագետների

Միջնակարգ կրթությունը հասանելի է բոլորին: Սակայն որակն այնքան էլ չի բավարարում: Շրջանավարտների կեսից ավելին բարձրագույն կրթություն ստանալու ցանկություն են հայտնում: Նրանց մեծ մասն ընդունվում են ԲՈՒՀ-եր, սակայն կրթական որակն այդքան էլ բարձր չէ, երիտասարդներն ընթերցասեր չեն:

Կրթական մակարդակը փորձագետների կողմից գնահատվում է բավարար: Բնակչության կողմից կրթության նկատմամբ դրական վերաբերմունք կա: Կրթությունը դիտարկվում է որպես առաջընթացի պայման:

Կրթությունն ստացած երիտասարդների մեծ մասը, համապատասխան աշխատանք չունենալով մարզում, տեղափոխվում է մայրաքաղաք կամ հանրապետությունից դուրս: Նրանց մարզում պահելու քաղաքականություն չի տարվում, դրանով իսկ՝ կրթության հանդեպ վերաբերմունքն է փոխվում:

Սոցիալական վատ պայմաններում անզամ ծնողները ձգտում են բարձրագույն կրթության տալ երեխաներին (հատկապես Երեւանում), ինչը ավելի շատ սոցիալ-տնտեսական վատ պայմաններից նրանց հեռացնելու նշանակություն ունի, քան բուն կրթության տալու:

Միջնակարգ, միջին մասնագիտական եւ բարձրագույն կրթության հնարավորությունները մարզում

Միջնակարգ կրթություն

- Միջնակարգ կրթությունն ապահովված է մարզի բոլոր համայնքներում (**128** դպրոց),

Միջին մասնագիտական եւ բարձրագույն կրթություն

- Գավառի պետական համալսարան
- Մանկավարժական, անասնապուժական տեխնիկումներ,
- Բժշկական ուսումնարան,
- Եվրոպական կառավարման սկադեմիայի մասնաճյուղ,
- Երաժշտական ուսումնարան,
- Արվեստի դպրոց
- Վարդենիսի պետական քոլեջ,
- Արհեստագործական ուսումնարան,
- Վիկտոր Համբարձումյանի անվան մանկավարժական համալսարան,
- Մարտունու հումանիտար , բժշկական ու եվրոպական քոլեջներ,
- “Վանիվան” ոչ պետական համալսարան
- Սեւանի պետական քոլեջ
- Խորենացու անվան համալսարանի մասնաճյուղ
- Բժշկական ուսումնարան

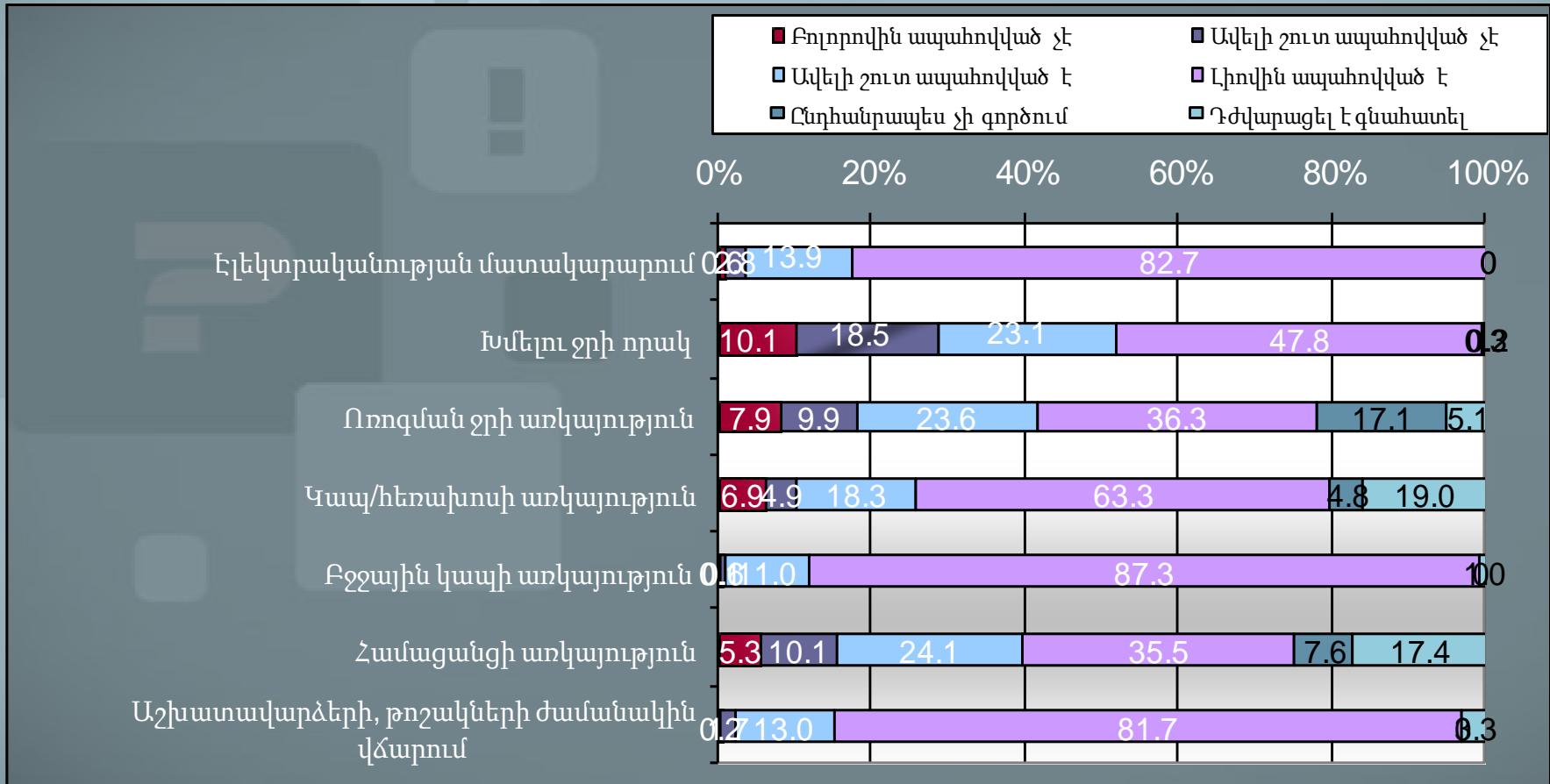
Բնակչության ստացած կրթության համապատասխանությունը մարզի պահանջարկին

- ԲՈՒՀ-ում ստացած մասնագիտությունները չեն համապատասխանում մարզի գյուղատնտեսական ու արդյունաբերական ոլորտներին, տնտեսական ակտիվությանը, քանի որ երիտասարդները ձգտում են ստանալ հեռանկարային, առավել շատ եկամուտ ապահովող մասնագիտություններ:
- Հատկապես պահանջարկից շատ են մանկավարժական, բժշկական, տնտեսագիտական, իրավաբանական կրթությամբ մասնագետները:
- Սահմանամերձ գյուղերում մանկավարժների պակաս է զգացվում:
- Զարգացման համար անհրաժեշտ է մարզի գործունեություն պետական լուրջ ծրագիր մշակել, հասկանալ, թե ինչ ուղղություններով պետք է զարգանա մարզը և, համապատասխանաբար, ինչ մասնագետներ է պետք պատրաստել:
- Բարձրագույն կրթություն ստացած երիտասարդներն աշխատանք չգտնելով՝ մեկնում են արտագնա աշխատանքի կամ մնում են Երեւանում, եթե նույնիսկ չեն աշխատում մասնագիտությամբ:

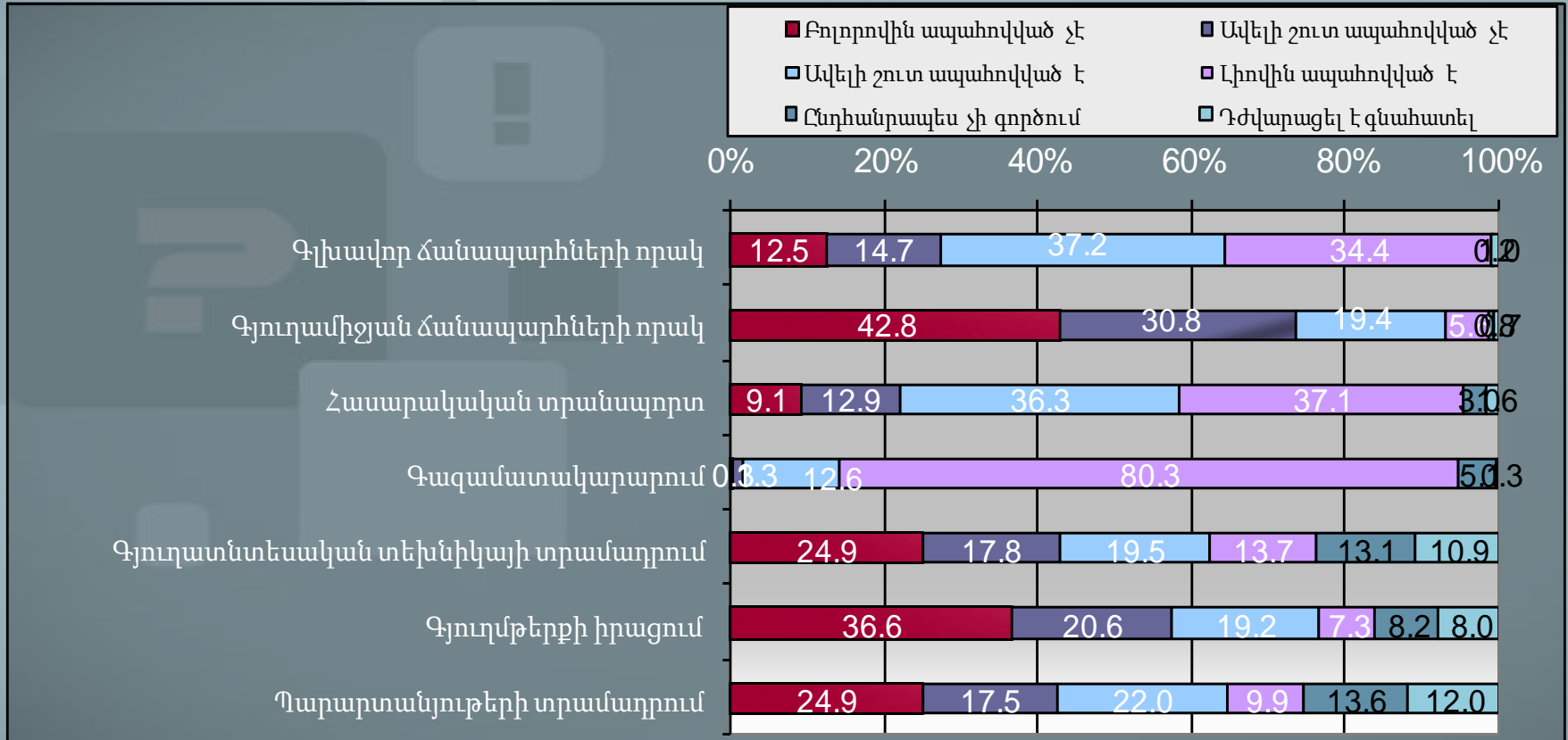
Ի՞նչ մասնագետների կարիք կա մարզում

- Մանկավարժներ
- Անասնաբույժներ
- Գյուղատնտեսներ /նորարարական մոտեցումներով/
- Նեղ մասնագիտական բժիշկներ
- Սոցիալական աշխատողներ
- Սպասարկման ոլորտի մասնագետներ
- Էլեկտրատեխնիկներ/նորոգողներ
- Օտար լեզվի /հիմնականում անգլերենի/ մասնագետներ
- Մեղվաբույժներ
- ՏՏ մասնագետներ

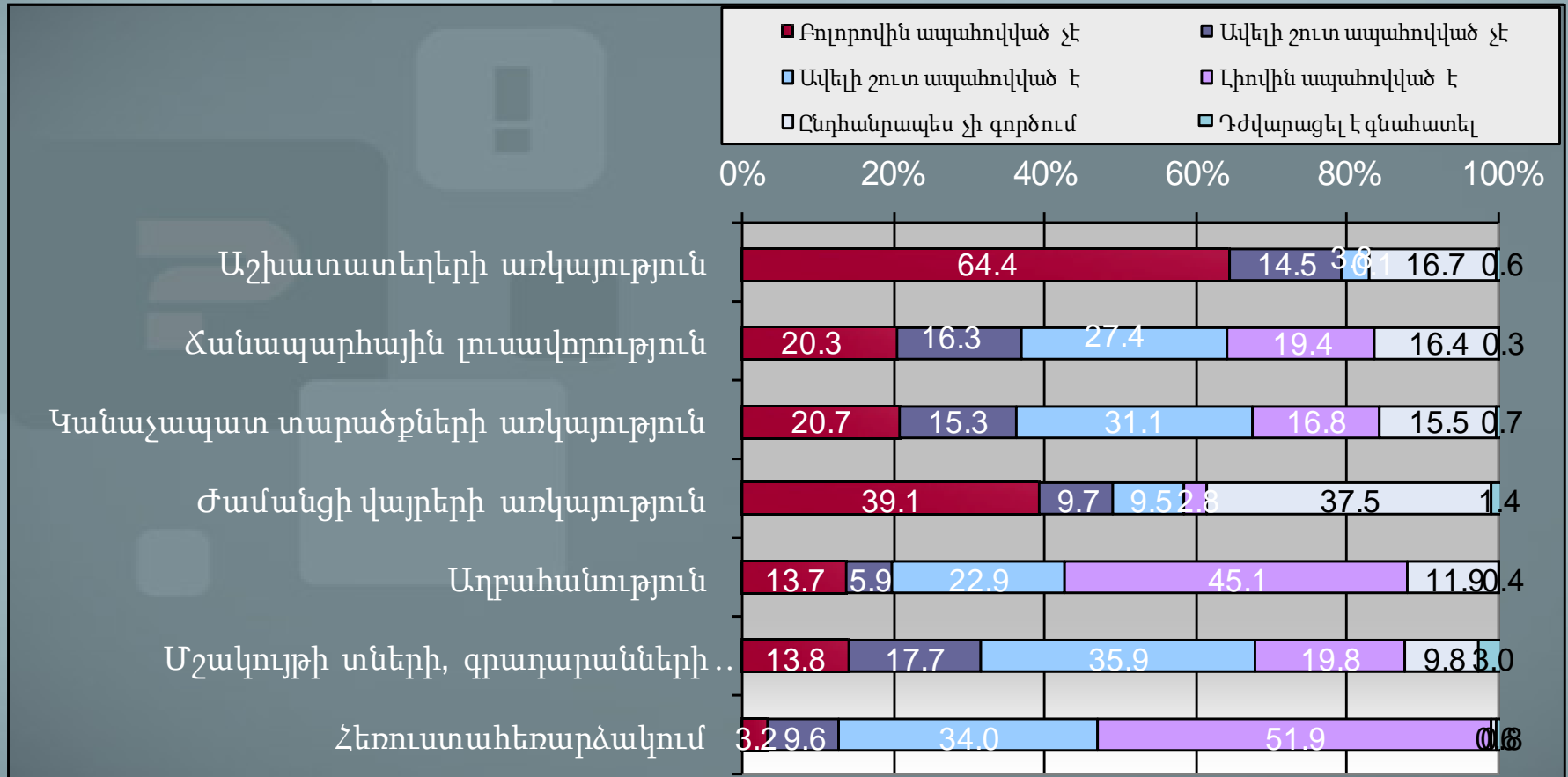
Համայնքի ապահովվածությունը կենսապայմաններով ու ծառայություններով - 1



Համայնքի ապահովվածությունը կենսաապայմաններով ու ծառայություններով - 2



Համայնքի ապահովվածությունը կենսապայմաններով ու ծառայություններով - 3



Համայնքներում առկա կենսապայմանների, ծառայությունների մատուցման հետ կապված հիմնախնդիրները - 1

№	Հիմնախնդիրներ	Տեսակարար կշիռ, %
1	Էլեկտրականություն	
1.1	Էլեկտրականությունը հաճախ են անջատում	2.4
1.2	Էլ.սյուները, լարերը հին են, հոսանքը թույլ է	0.7
1.3	Էլեկտրաէներգիայի վաճը թանկ է	0.1
2	Խմելու ջուր	
2.1	Խմելու ջուրն անորակ է, կեղտոտ	20.0
2.2	Խմելու ջրի մատակարարումն գրաֆիկն անկայուն է	8.23.
3	Ոռոգման ջուր	
3.1	Ոռոգման ջուրն անկայուն գրաֆիկով է	11.8
3.2	Ոռոգման ջուրն անորակ է, նեխած	3.3
3.3	Վճարը թանկ է	1.1

Համայնքներում առկա կենսապայմանների, ծառայությունների մատուցման հետ կապված հիմնախնդիրները - 2

№	Հիմնախնդիրներ	Տեսակարար կշիռ, %
4	Հեռախոսակապ	
4.1	Ֆիքսված հեռախոսակապ չկա	9.1
4.2	Կապն անորակ է	1.2
4.3	Վճարը թանկ է	0.9
5	Բջջային հեռախոսակապ	
5.1	Բջջային հեռախոսակապ չկա	0.3
5.2	Վճարը թանկ է	0.2
6	Համացանց	
6.1	Որակը ցածր է	6.6
6.2	Ինտերնետ-կապ չկա	4.8
6.3	Ծառայությունը թանկ է	2.0

Համայնքներում առկա կենսապայմանների, ծառայությունների մատուցման հետ կապված հիմնախնդիրները - 3

№	Հիմնախնդիրներ	Տեսակարար կշիռ, %
7	Աշխատավարձերի, թոշակների ժամանակին վճարում	
7.1	Ուշացնում են	1.7
8	Գլխավոր ճանապարհներ	
8.1	Ճանապարհները քանդված են	25.9
8.2	Գյուղապետարանը պատասխանատվություն չի կրում	0.6
8.3	Ճանապարհները մասամբ են սարքված	0.3
9	Գյուղամիջյան ճանապարհներ	
9.1	Ճանապարհները քանդված են, ցեխոտ	67.7
9.2	Ֆինանսավորում չկա վերանորոգման համար	2.4
9.3	Ճանապարհները մասամբ են սարքված	1.4

Համայնքներում առկա կենսապայմանների, ծառայությունների մատուցման հետ կապված հիմնախնդիրները - 4


№	Հիմնախնդիրներ	Տեսակարար կշիռ, %
10	Հասարակական տրանսպորտ	
10.1	Մեքենաները հին են, քիչ եւ ուշ-ուշ են գալիս	12.7
10.2	Տրանսպորտը քիչ է կամ չկա	8.6
10.3	Վճարը թանկ է	0.3
11	Գազամատակարարում	
11.1	Գազամատակարարում չկա	1.1
11.2	Վճարը թանկ է	0.6
12	Գյուղտեխնիկա	
12.1	Գյուղտեխնիկա չկա, չեն տրամադրում, մասնավորի ձեռքում է	35.1
12.2	Ծառայությունը թանկ է	6.8
13	Գյուղմթերքի իրացում	
13.1	Մթերում չեն կարողանում իրականացնել, բերքը փչանում է	55.1

Համայնքներում առկա կենսապայմանների, ծառայությունների մատուցման հետ կապված հիմնախնդիրները - 5

№	Հիմնախնդիրներ	Տեսակարար կշիռ, %
14	Պարարտանյութեր	
14.1	Թանկ է	25.9
14.2	Պարարտանյութ չկա, չեն տրամադրում	15.8
15	Աշխատատեղեր	
15.1	Աշխատատեղեր չկան, միայն պետական հիմնարկություններում են	75.9
15.2	Աշխատանք չունենալու պատճառով բնակիչները հեռանում են մարզից	0.3
16	Ճանապարհային լուսավորություն	
16.1	Լուսավորություն չկա	18.5
16.2	Լուսավորությունը մասամբ է	16.5
16.3	Սյուները վաճառել են	0.2
17	Կանաչապատ տարածքներ	
17.1	Կանաչապատում չի իրականացվում	27.6
17.2	Կանաչապատումը մասամբ է իրականացվում	4.3
17.3	Կանաչապատ տարածքները վաճառել են	2.2

Համայնքներում առկա կենսապայմանների, ծառայությունների մատուցման հետ կապված հիմնախնդիրները - 5

№	Հիմնախնդիրներ	Տեսակարար կշիռ, %
18	Ժամանցի վայրեր	
18.1	Ժամանցի վայրեր չկան	40.8
18.2	Ընդամենը մի քանի սրճարան կա	3.0
19	Աղբահանություն	
19.1	Աղբահանություն չի իրականացվում կամ իրականացվում է ուշ	18.4
20	Մշակույթի տներ, գրադարաններ	
20.1	Մշակույթի օջախներ չկան	20.7
20.2	Գրադարանների գրքերը հին են	10.0
21	Հեռուստահեռարձակում	
21.1	Ալիքները քիչ են	11.6
22.2	Որակը ցածր է	0.7



8. Բնակչության առաջարկները կառավարությանը.

Գեղարքունիքում կայանալիք նիստին
ընդառաջ

Բնակչության առաջարկները կառավարությանը-1

№	Առաջարկներ	Տեսակարար կշիռ, %
1	Աշխատատեղեր ստեղծել	64.7
2	Խոցելի խմբերի մասին հոգածություն	26.9
3	Գյուղատնտեսությունը զարգացնեն (պարարտանյութ, սերմացու տրամադրեն)	15.3
4	Փողոցների բարեկարգում, ճանապարհաշինություն	11.7
5	Կրթության համակարգի զարգացում (համալսարան լինի)	9.8
6	Գյուղացու մթերքը իրացվի	9.5
7	Առողջապահության համակարգը զարգանա (բժիշկների որակ, բուժկետ լինի)	8.5
8	Խմելու ջրի բարելավում	6.6
9	Գյուղացուն տեխնիկա տրամադրեն/մեխանիզացիա	6.0

Բնակչության առաջարկները կառավարությանը – 2

№	Առաջարկներ	Տեսակարար կշիռ, %
10	Աշխատավորձ/թոշակները բարձրացնեն	4.3
11	Մշակույթը զարգանա (մշակույթի տուն կառուցեն, ժամանց ապահովեն)	4.1
12	Գները թանկ չլինի ապրանքների	4.0
13	Երիտասարդների մասին մտածեն	4.0
14	Մանկապարտեզ բացեն գյուղում	4.0
15	Բնակարանների տրամադրում (գաղթածներին, երիտասարդ ընտանիքներին)	3.3
16	Սոց-տնտ վիճակը լավացնեն	3.7
17	Վարկեր տրամադրեն ցածր %ով	2.6
18	Քաղաքի/գյուղի բարեկարգում	2.4
19	Լճի մաքրություն, մակարդակի բարձրացում	2.4
20	Կոմունալ-կենցաղային պայմանների բարելավում	2.3

Բնակչության առաջարկները կառավարությանը – 3

№	Առաջարկներ	Տեսակարար կշիռ, %
22	Դպրոցները վերանորոգեն	2.0
23	Կանաչապատում, զբոսայգի	2.0
24	Տուրիզմի զարգացում (հյուրանոցներ կառուցեն, հանգստյան տներ)	2.0
25	Կոմունալ վարձերը, հարկերը իջացնեն	1.8
26	Արտագաղթի քչացում	1.8
27	Մաքրության հարցը լուծեն	1.7
28	Ոռոգման ջրի հարցը լուծեն	1.1
29	Ավանդների վերադարձ	0.9
30	Վերահսկեն մարզպետերին	0.9
31	Բնապահպանական հարցեր	0.9
32	Գյուղացու մթերքը արժեք ունենա	0.8
33	Մտածեն ժողովրդի մասին	0.8
34	Հետևողական լինեն.. խոսքի տերը..	0.8



9. Եզրակացություններ

Եզրակացություններ – 1

- Գեղարքունիքի մարզի բնակչության առաջնային հիմնախնդիրներն են՝ գործազրկությունը, աղքատությունը եւ բնակարանային պայմանները: Քաղաքների հիմնական խնդիրներն են՝ գործազրկությունը, աղքատությունը եւ ժամանցային վայրերի բացակայությունը: Գյուղերի համար նույնպես խնդիրներից առաջին տեղում է գործազրկությունը, ապա՝ կոմունալ-կենցաղային վատ պայմաններն ու աղքատությունը: Մարզի առջեւ ծառայած հիմնախնդիրներ են՝ գործազրկությունը, ճանապարհների վատ վիճակը եւ գյուղատնտեսական խնդիրները:
- Անկախ հանգամանքից, թե իրականում ովքեր են պատասխանատու բնակչության, համայնքի, մարզի եւ հանրապետության առջեւ ծառայած խնդիրների համար, հարցվողները դրա համար որպես պատասխանատու են ճանաչում առաջին հերթին Կառավարությունը, ապա՝ Նախագահին, ՏԻՄ-ին, մարզպետարանին, բավականին քիչ՝ ԱԺ-ին: Գեղարքունիքի բնակչությունը Կառավարությունից հետո որպես պատասխանատու է նշում հենց իրեն կամ իր ընտանիքին (հարցվածների 25.2%-ը), ապա՝ Նախագահին:

Եզրակացություններ – 2

- Սեփական ընտանիքի խնդիրները հարցվողները նույնականացնում են համայնքի, մարզի, երկրի խնդիրներին, հետևաբար՝ գործազրկությունը (ընտանիքի առաջնային խնդիրը) առասպելացվում է որպես բոլոր մակարդակներում խնդիրների հիմնադրյուր:
- Գեղարքունիքի մարզում բավականին բարձր է աղքատության ցուցանիշը: Հարցված բնակչության 49.8% սուբյեկտիվ գնահատմամբ (հարցվողները գնահատել են սեփական ընտանիքի ֆինանսական վիճակը) աղքատ է: Իսկ միջին կենսամակարդակ ունեցող բնակիչների տեսակարար կշիռը կազմել է 41.2%:
- Գյուղատնտեսության ոլորտի հիմնական խնդիրներն են՝ մթերքի իրացումը, փոքր շուկան, գյուղտեխնիկայի եւ պարարտանյութերի բացակայությունը կամ թանկարժեքությունը, վարկերի բարձր տոկոսադրույքը, պետական սուբսիդիաների բացակայությունը, մշակման ոչ մասնագիտական մոտեցումները, միջհամայնքային նշանակության ճանապարհները եւ այլն:

Եզրակացություններ – 3

- Գեղարքունիքն առանձնանում է նաև արտագնա աշխատողների բարձր տեսակարար կշռով. հարցվողների ընտանիքների մոտ մեկ երրորդում (28%) արտագնա աշխատողներ կան: 9.9%-ն էլ արտերկրում բնակվող ընտանիքի անդամ/ներ ունի:
- Բնակչության 17.4%-ը մտադրություն ունի փոխել բնակության վայրը՝ հիմնականում մեկնելու արտերկիր, կամ էլ տեղափոխվելու Երեւան: Երեւան տեղափոխվողները հիմնականում մայրաքաղաքի ԲՈՒՀ-երում կրթություն ստացած երիտասարդներն են, ովքեր մարզում աշխատատեղերի բացակայության պատճառով փորձում են աշխատանք գտնել ու մնալ Երեւանում:
- Մարզի տնտեսական ակտիվությունը հիմնականում ապահովում են հողագործությունն ու անասնապահությունը, ինչը եկամտաբեր, հեռանկարային ու գրավիչ չէ հատկապես երիտասարդության համար: Մարզում կա սեռային խիստ անհամամասնություն, իսկ բնակչությունը ծերանում է:

Եզրակացություններ – 4

- Կենսապայմանների եւ ծառայությունների մատուցման հիմնական խնդիրներն են՝ ճանապարհների (հատկապես համայնքային նշանակության) վատ վիճակը, գյուղմթերքի իրացման խնդիրները, գյուղտեխնիկայի, պարարտանյութերի բացակայությունն ու թանկարժեքությունը, կանաչապատման ու ճանապարհային լուսավորության բացակայությունը, ժամանցի վայրերի ու մշակութային օջախների բացակայությունը, խմելու ջրի վատ որակը, ոռոգման ջրի անգրաֆիկ մատակարարումը, աղբահանությունը, հասարակական տրանսպորտի խնդիրները, որոշ համայնքներում հեռախոսակապի բացակայությունը, ինտերնետ-հասանելիությունն ու վատ որակը, էլեկտրականության հաճախակի անջատումները եւ այլն:
- Մարզի պետական մարմինների գործունեության գնահատականների մեջ առավել շատ դժգոհություններ կան մարզպետարանի եւ կադաստրի աշխատանքներից: Աշխատանքների որակի բարձրացման պահանջ կա հարցվողների մեծամասնության կողմից: Իսկ դա առավելապես կապված է բնակիչների դիմումներին արձագանքելու, թափանցիկ աշխատանքի, օրինապահության, անկաշառության, կադրային ճիշտ քաղաքականության հետ:

Եզրակացություններ – 5

- Առկա է մարզի սոցիալ-տնտեսական վիճակի փոփոխության հետ կապված լավատեսություն: Այսպես՝ եթե հարցվողների միայն 26.6%-ն է գնահատել, որ մարզի սոցիալ-տնտեսական վիճակը զարգացել է վերջին տարվա մեջ, ապա 41.4%-ը հույս է հայտնել, որ այն ավելի կզարգանա մոտ ապագայում:
- Մարզի տնտեսության հիմնական բաղադրիչը գյուղատնտեսությունն է՝ հողագործություն և անասնապահություն: Սակայն ներդրումների հիմնական առաջնահերթությունը բնակչությունը տեսնում է արդյունաբերության տարբեր ճյուղերում: Բնակչության համար նախընտրելի աշխատատեղերը նույնպես արդյունաբերական տարբեր ճյուղերում են:
- Մարզի առավել զարգացած ոլորտներից են համարվել հողագործությունը, և անասնապահությունը: Ամենաթերզարգացած ոլորտներն են՝ առողջապահությունը, մշակույթը, զբոսաշրջությունը և ճանապարհաշինությունը:

Եզրակացություններ – 6

- Մարզի բնակիչների համար ամենանախընտրելի աշխատատեղերն արդյունաբերության տարբեր մանր ճյուղերում է: Հատկանշական է, որ դրան հաջորդում են պետական ոլորտի հաստիքային աշխատանքի պահանջը կրթության, առողջապահության ու մշակույթի ոլորտներում: Ի տարբերություն Արարատի բնակչության, ովքեր առավել ընկալունակ են նորարարություններին, բիզնես-կողմնորոշում ունեն ու սեփական գործ ունենալու, առեստրով զբաղվելու մեջ են տեսնում իրենց ապագա գործունեությունը, Գեղարքունիքի բնակչությունը առավել պահպանողական է ու ոչ նախաձեռնող: Նախընտրելի աշխատանք է նաեւ մարզի համար ավանդական հողագործությունը եւ անասնապահությունը: Չնայած հետանկախության տարիներին ձեւավորված սոցիալ-տնտեսական իրականությանը հատկապես միջին ու ավագ սերնդի ներկայացուցիչներն այդպես էլ չեն հարմարվել նոր շուկայական տնտեսության իրողություններին եւ շարունակում են մտածել, որ 1. աշխատատեղեր կարող է եւ պետք է ստեղծի պետությունը, 2. լավագույն աշխատատեղը արդյունաբերական ձեռնարկությունում է կամ պետական մարմիններում, 3. աշխատանք է համարվում ֆիքսված աշխատաժամանակով ու ֆորմալ գրանցմամբ աշխատանքը:

Եզրակացություններ – 7

- Բնակչության քաղաքական-քաղաքական ակտիվությունը ցածր է: Համեմատաբար բարձր է մասնակցությունը համայնքային նշանակության միջոցառումներին: Ցածր է նաև կառավարման համակարգի բարեփոխումների, ընտրական եւ քաղաքական մշակույթի նորարարությունների հանդեպ ընկալունակությունը:
- Ավանդապահական մտածողությունը, կենցաղավարության, մշակութային, հոգեւոր կյանքով չապրելը, նորարարություններին ցածր հարմարվողականությունը, գործարարությամբ, սեփական գործով զբաղվելու իրական խոչընդոտներն ու արտագնա աշխատանքի մեկնած տղամարդկաց բացակայությունը, գումարվելով սոցիալ-տնտեսական վիճակին, ստեղծում են փակ ու զարգացում չապահովող միջավայր: Բացառություն է Սեւան քաղաքը՝ պայմանավորված հիմնականում զբոսաշրջությամբ:
- Մարզում տեղական բարձրագույն կրթական հաստատությունների առկայությունը լավ ռեսուրս է՝ դառնալու այլ մարզերից ուսանողներ ընդունող, ինչը որոշակի աշխուժություն կարող է մտցնել: