

Համայնքային կարիքների գնահատում.
ՀՀ Կոտայքի մարզի
հիմնախնդիրները, ռեսուրսները և
զարգացման հնարավորությունները

Սոցիոլոգիական հետազոտություն
Վերջնական հաշվետվություն

Հեղինակ՝ «Այ Փի Էս Մի» Քաղաքական և սոցիոլոգիական
խորհրդատվությունների ինստիտուտ

28 մարտի, 2012թ.

27 Azatutyun ave., 4th floor, s. 402, Yerevan 0014, Armenia

ipsc@ipsc.am
www.ipsc.am

Institute for Political and Sociological Consulting
Քաղաքական և սոցիոլոգիական խորհրդատվությունների ինստիտուտ





1. Մեթոդաբանություն

Քանակական հարցման մեթոդաբանությունը

- Չանգվածային հարցում Կոտայքի մարզում` **902** հարցվող, որոնցից.
 - 512` մարզի 7 քաղաքներում,
 - 390` մարզի 20 գյուղերում:
- Հետազոտության համար կիրառվել է բազմաստիճան քվոտային ընտրանք` տվյալների $\alpha=95\%$ ճշտությամբ:
- Սահմանային սխալի գործակիցը` $\Delta=\pm 3.3\%$
- Անկեղծության մակարդակ` 86.8%
- Դաշտային փուլ. 17.03.2012թ. – 19.03.2012թ.
- Որակի ստուգում. 53.8%



Որակական հետազոտության մեթոդաբանությունը

Որակական հետազոտության ընթացքում կիրառվել է հետևյալ մեթոդը.

Փորձագիտական խորին հարցազրույց

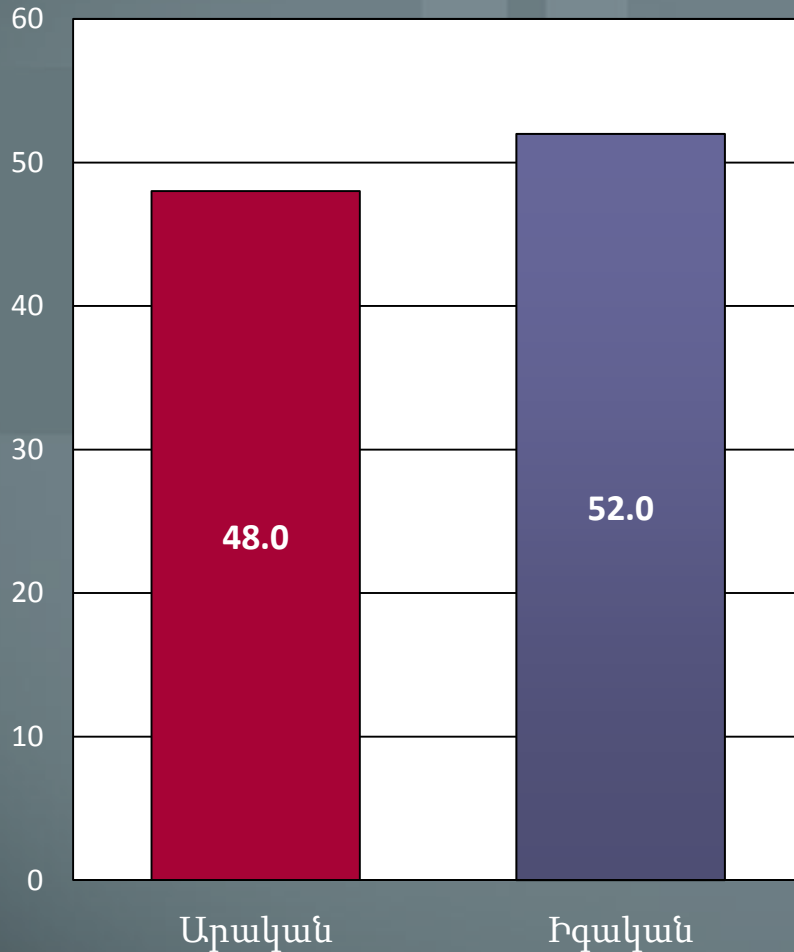
- Թվով 10 հարցազրույց Կոտայքի մարզի 3 քաղաքների փորձագետների հետ

2. Մոնիալ- ժողովրդագրական տվյալներ



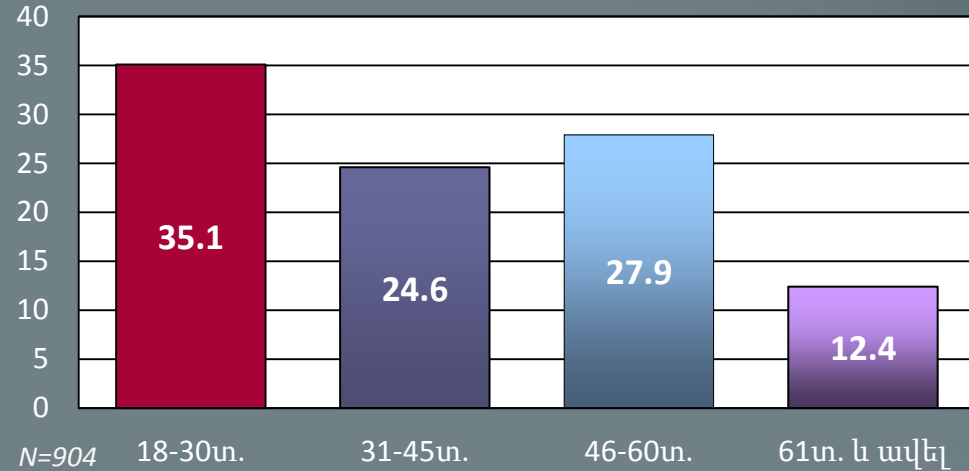
Հարցվողների ժողովրդագրական բաշխումն ըստ սեռի, տարիքի, ընտանիքի անդամների թվի

Հարցվողների սեռը (%-ով)



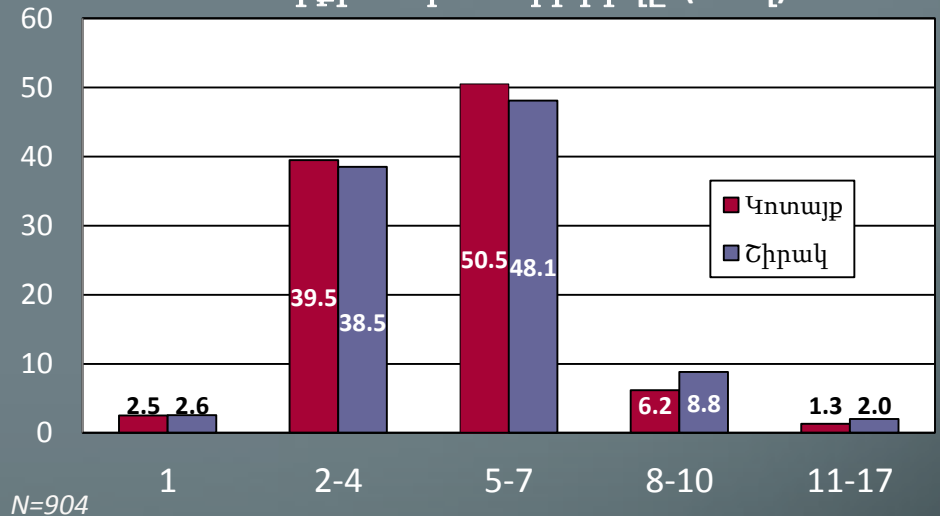
N=904

Հարցվողների տարիքային բաշխումը (%-ով)



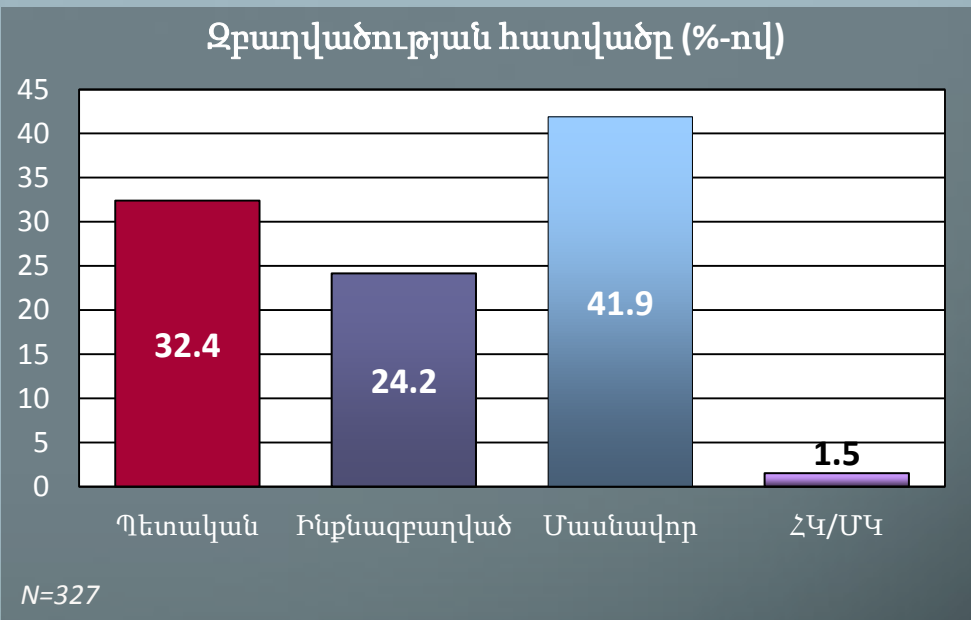
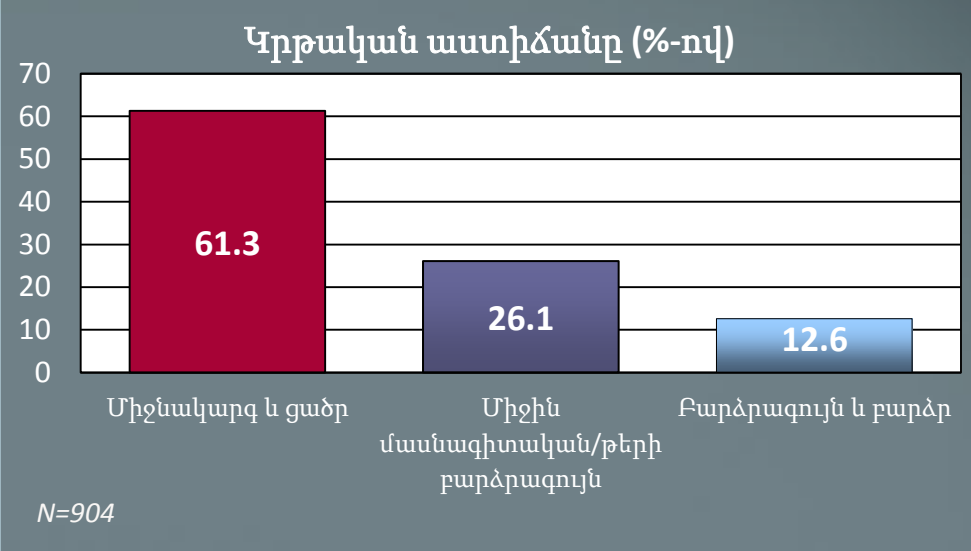
N=904

Ընտանիքի անդամների թիվը (%-ով)



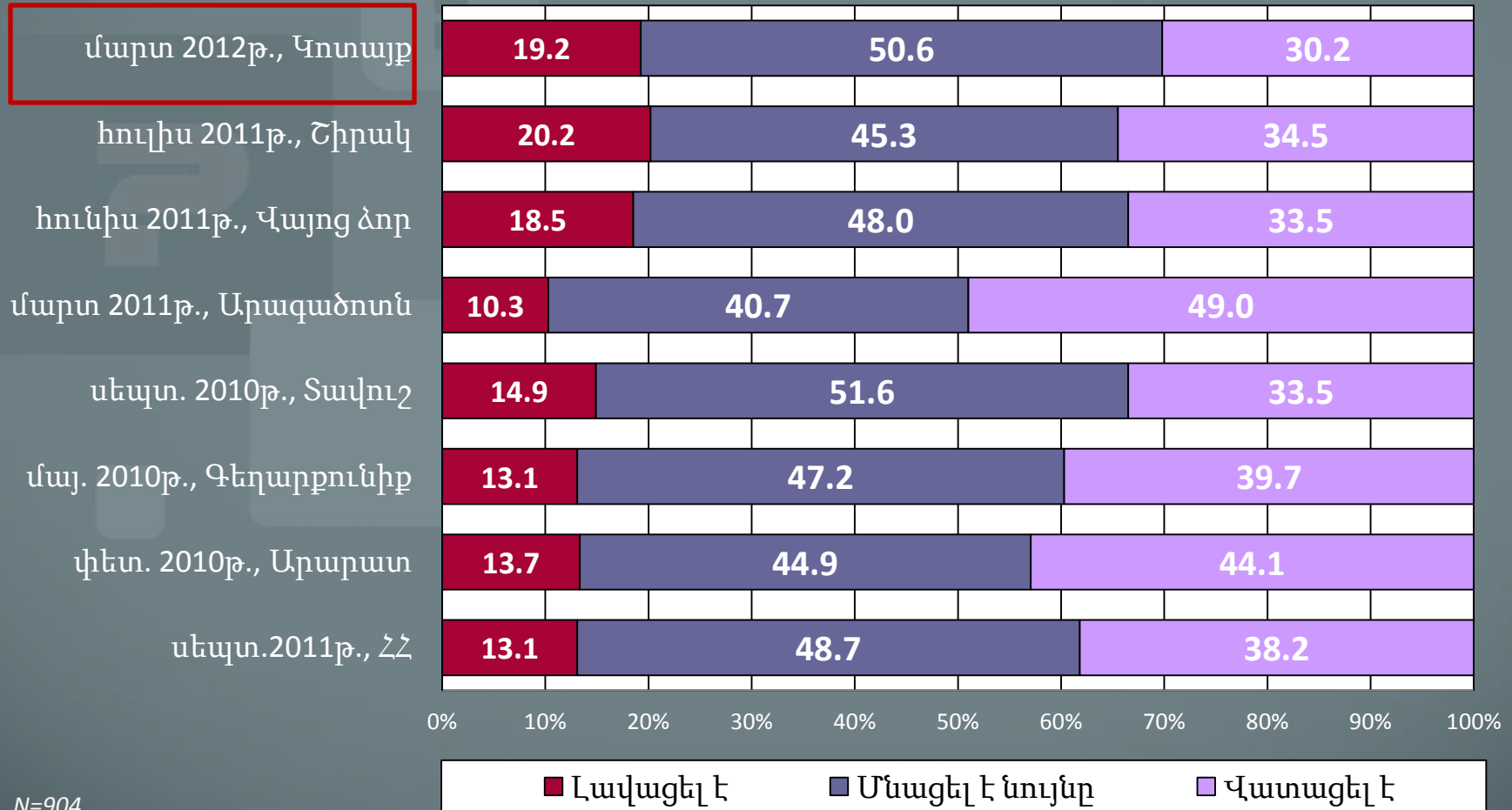
N=904

Հարցվողների բաշխումն ըստ կրթության և զբաղվածության



Ընտանիքի սոցիալ-տնտեսական վիճակի փոփոխությունները

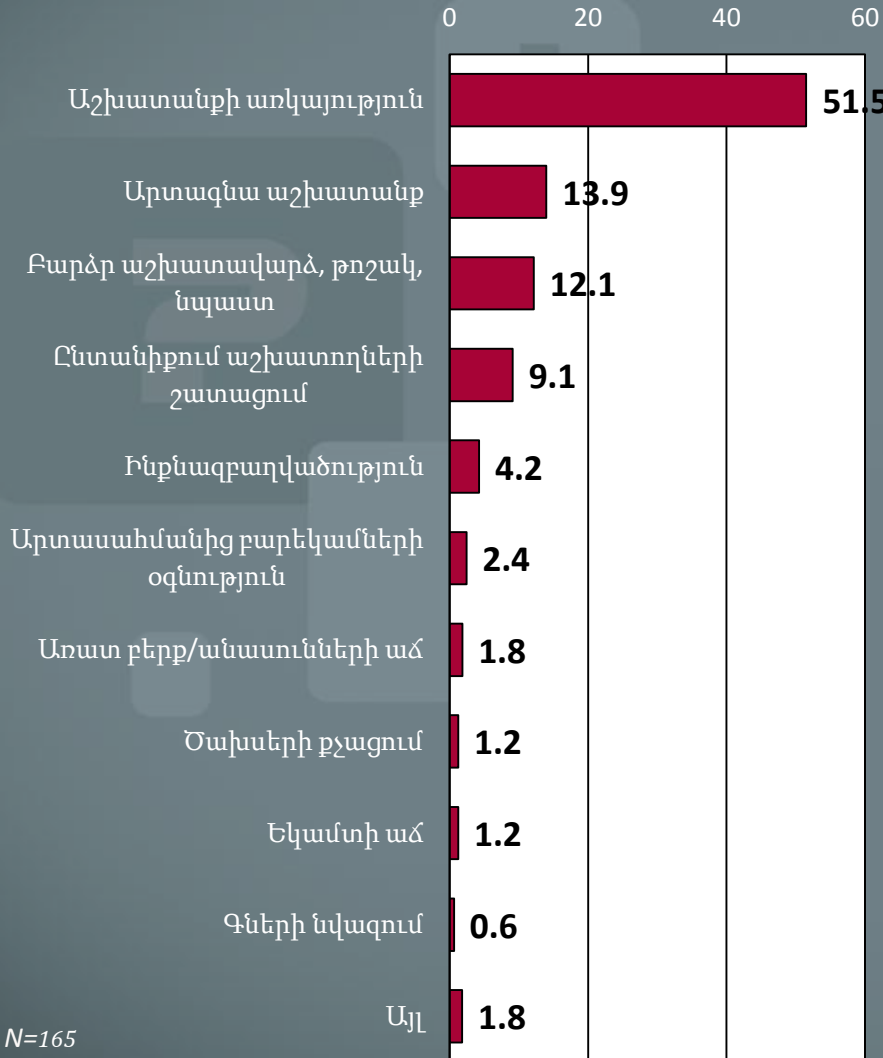
Վերջին մեկ տարվա ընթացքում ինչպե՞ս է փոխվել Ձեր ընտանիքի սոցիալ-տնտեսական վիճակը (%-ով):



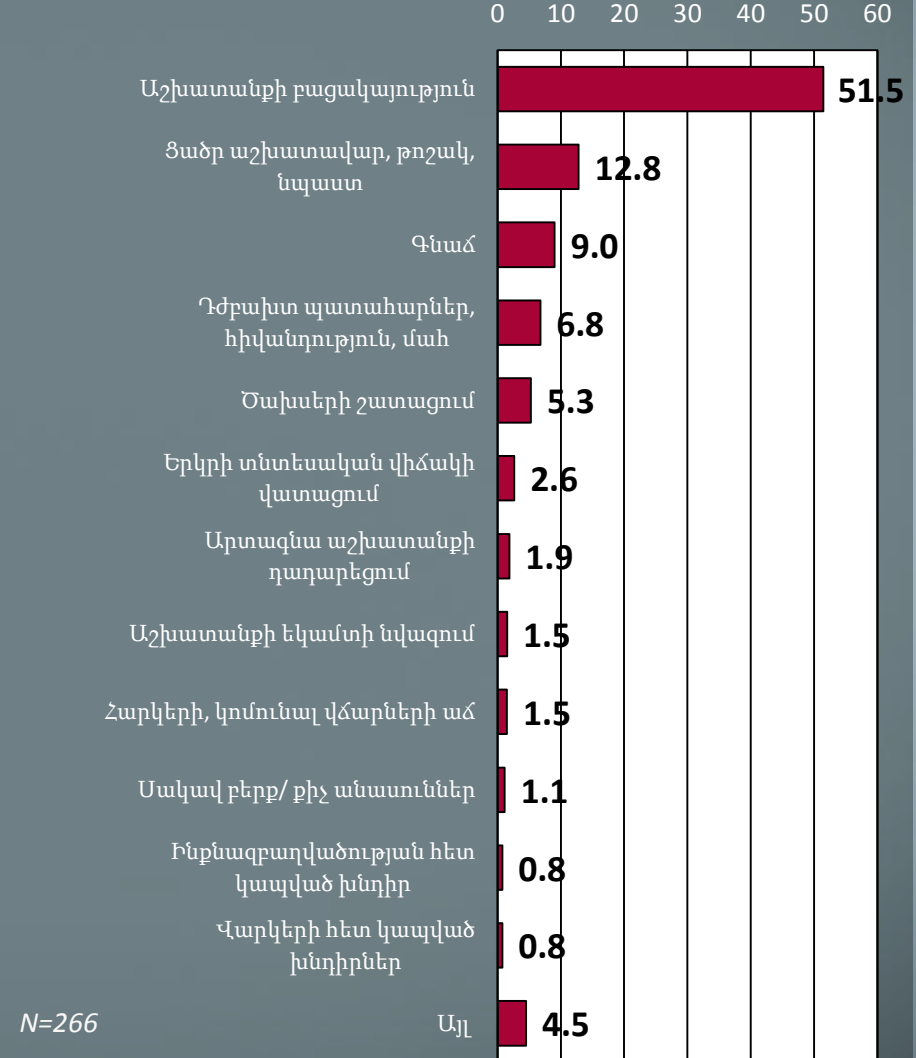
N=904

Ընտանիքի սոցիալ-տնտեսական վիճակի լավացման և վատացման պատճառները

Լավացման պատճառները (%-ով)



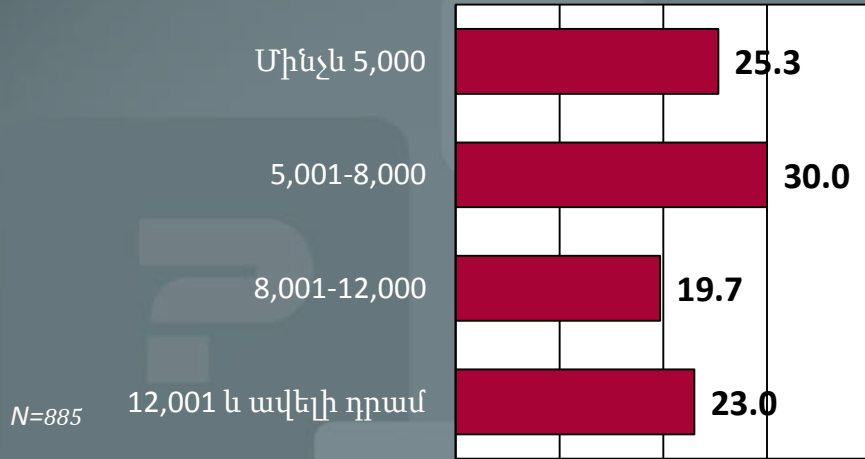
Վատացման պատճառները (%-ով)



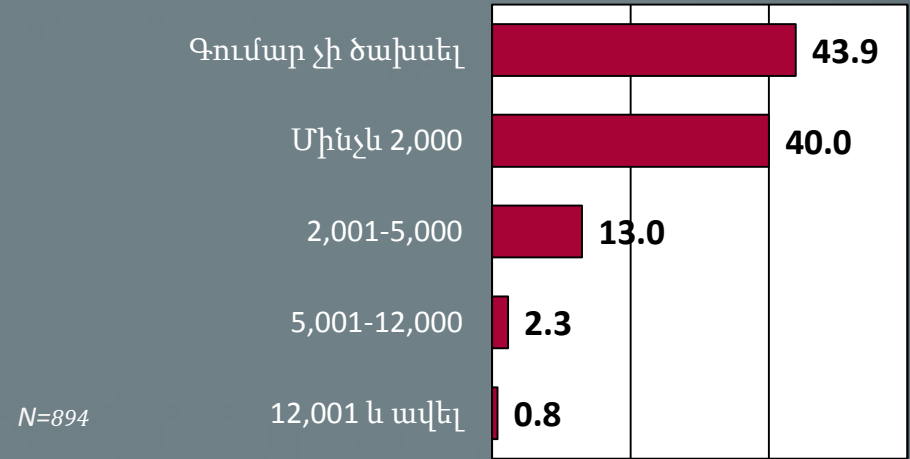
Հարցվողների բաշխումն ըստ ծախսերի

Որքա՞ն գումար եք ծախսել հետևյալի վրա վերջին ամսվա ընթացքում (%-ներով, ՀՀ դրամով) -1


Էլեկտրաէներգիա



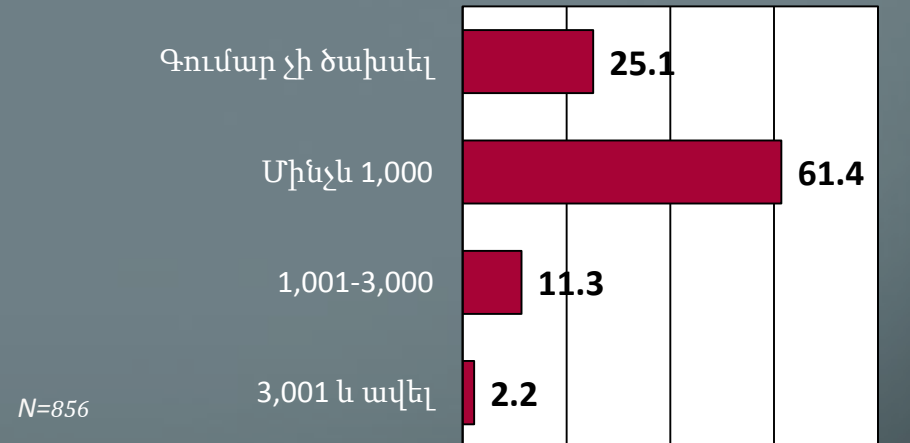
Հեռախոսակապ



Բջջային հեռախոս



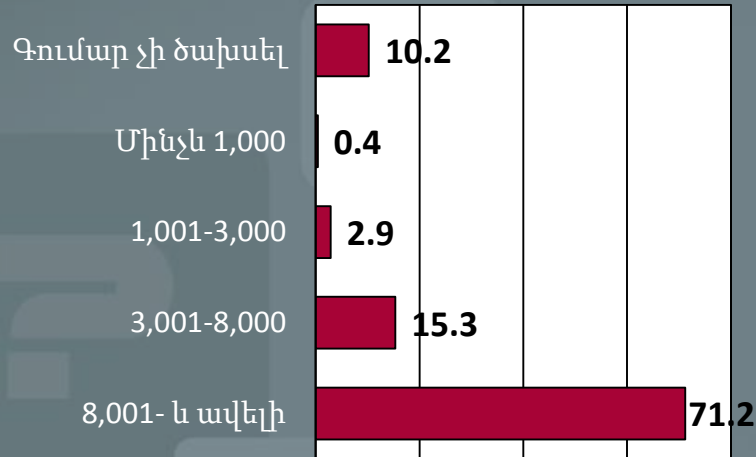
Աղբահանություն



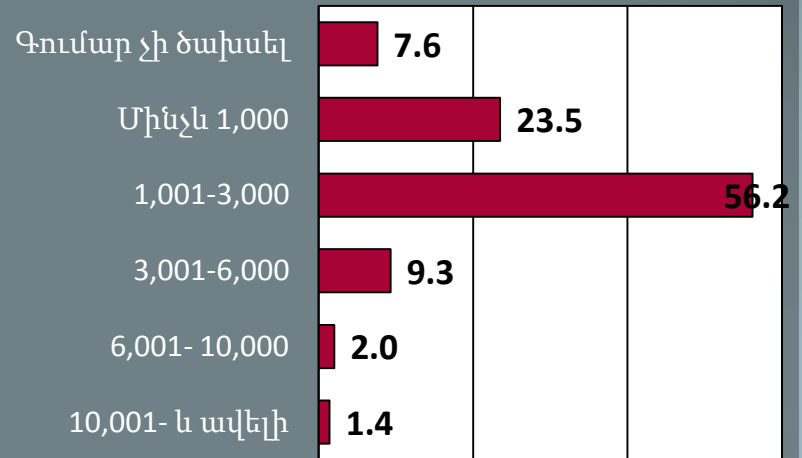
Հարցվողների բաշխումն ըստ ծախսերի

Որքա՞ն գումար եք ծախսել հետևյալի վրա վերջին ամսվա ընթացքում (%-ներով, ՀՀ դրամով) -2

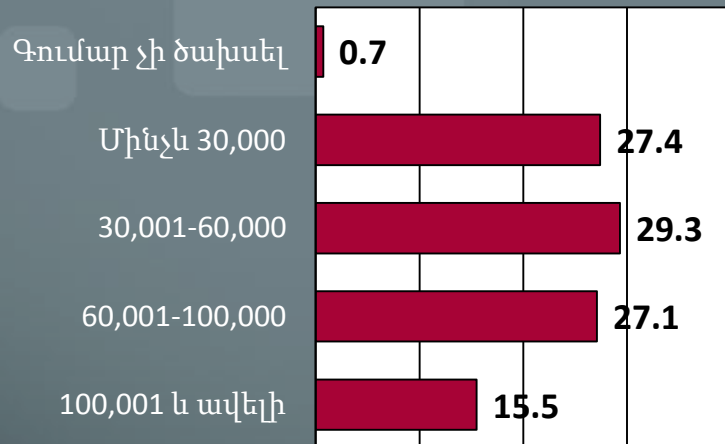
Գազամատակարարում



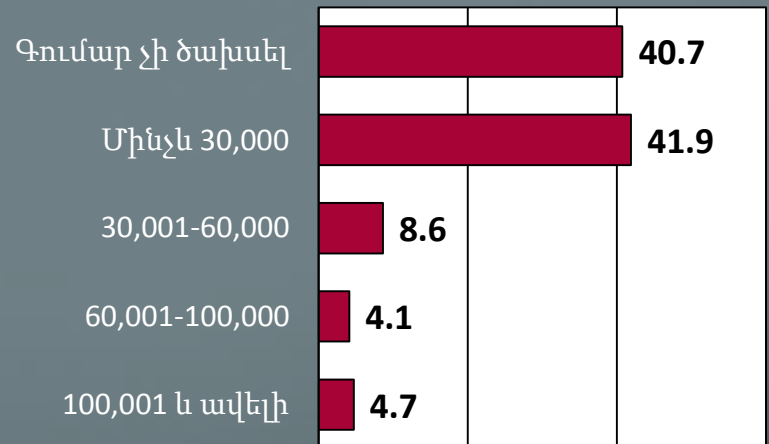
Ջրամատակարարում



Մնուկն ան համար



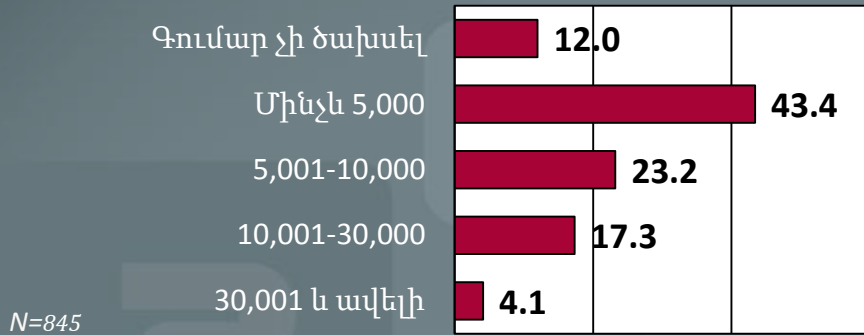
Առողջապահություն




Հարցվողների բաշխումն ըստ ծախսերի

Որքա՞ն գումար էք ծախսել հետևյալի վրա վերջին ամսվա ընթացքում (%-ներով, ՀՀ դրամով) -3

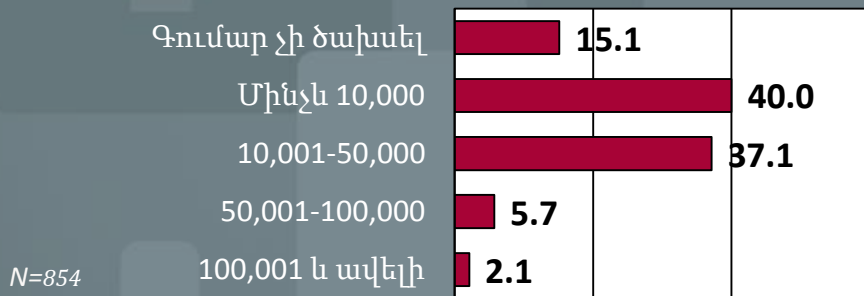
Տնային տնտեսության պարագաներ



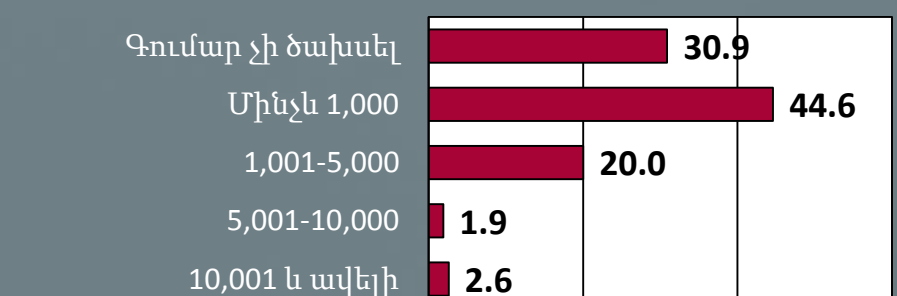
Մշակույթ, սպորտ



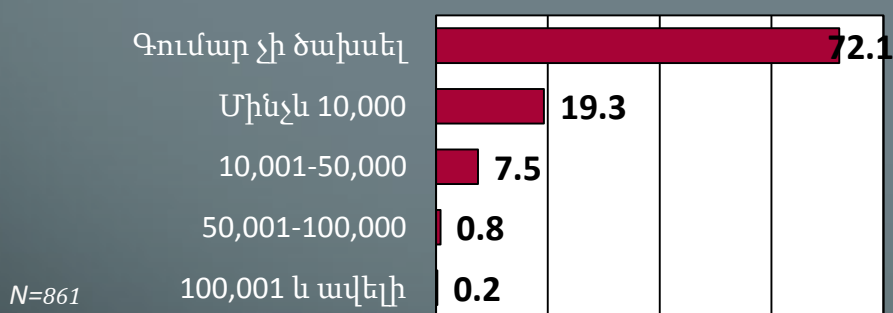
Տրանսպորտ/մեքենա, բենզին



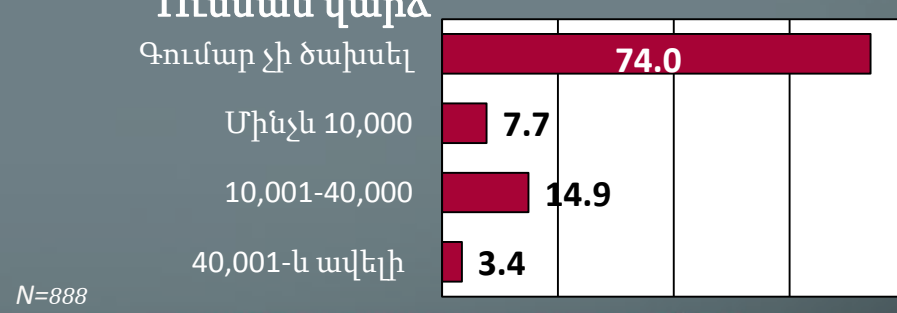
Հողի հարկ/ բնակարանի վարձ



Գյուղատնտեսական ծախսեր

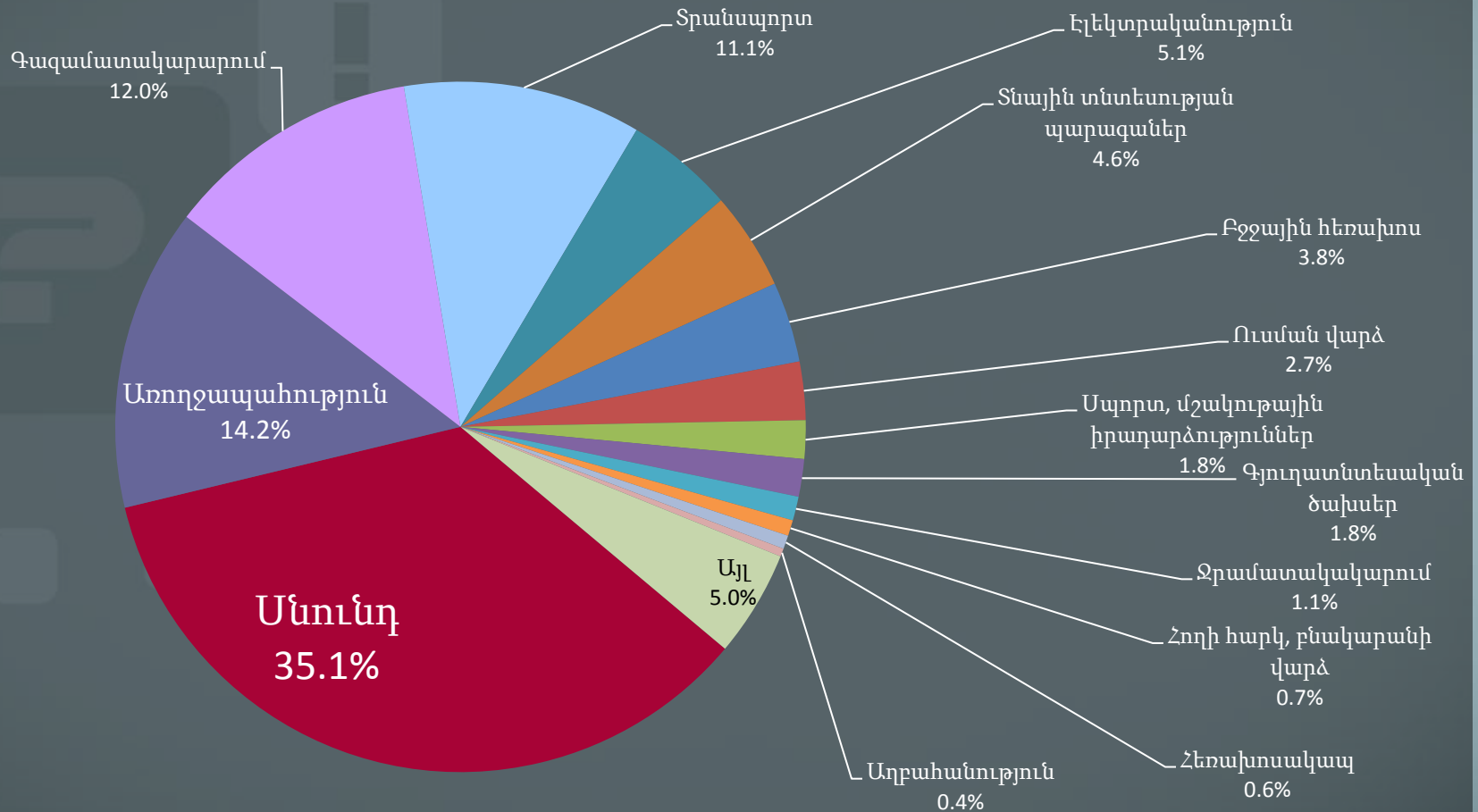


Ուսման վարձ



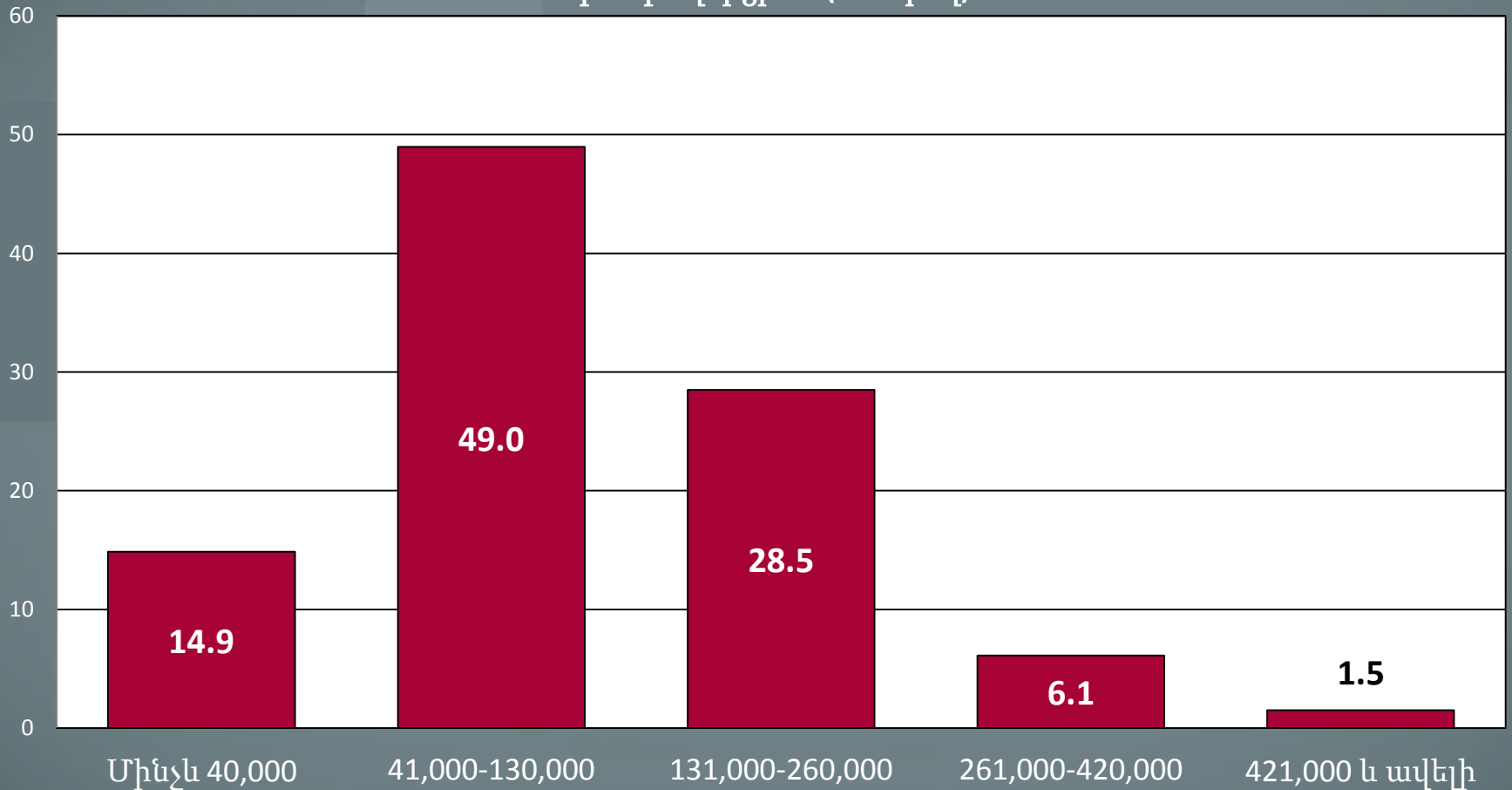
Ընտանիքի ծախսերի միջինների տոկոսային հարաբերակցությունը

Որքա՞ն գումար է ծախսել Ձեր ընտանիքը վերջին մեկ ամսվա ընթացքում հետևյալի վրա (%-ներով) :



Ընտանիքի ֆինանսական վիճակի բնութագիրը (սուբյեկտիվ գնահատական)

Որքա՞ն է կազմում Ձեր ընտանիքի միջին եկամուտը 1 ամսում բոլոր անդամներից
միասին վերցրած (%-ներով):



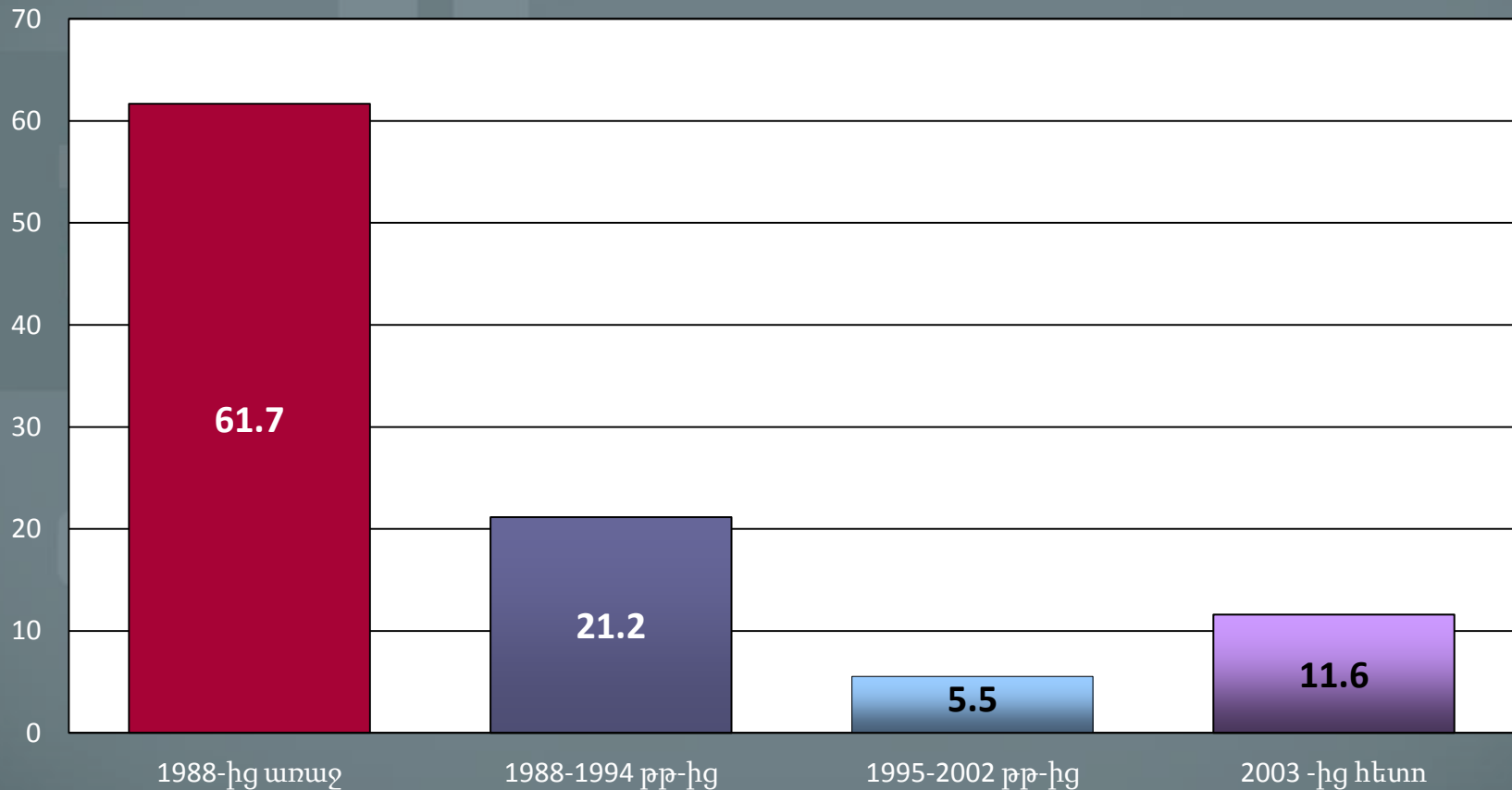
N=868

3. Միգրացիա



Հարցվողների բնակության տևողությունը Կոտայքի մարզում

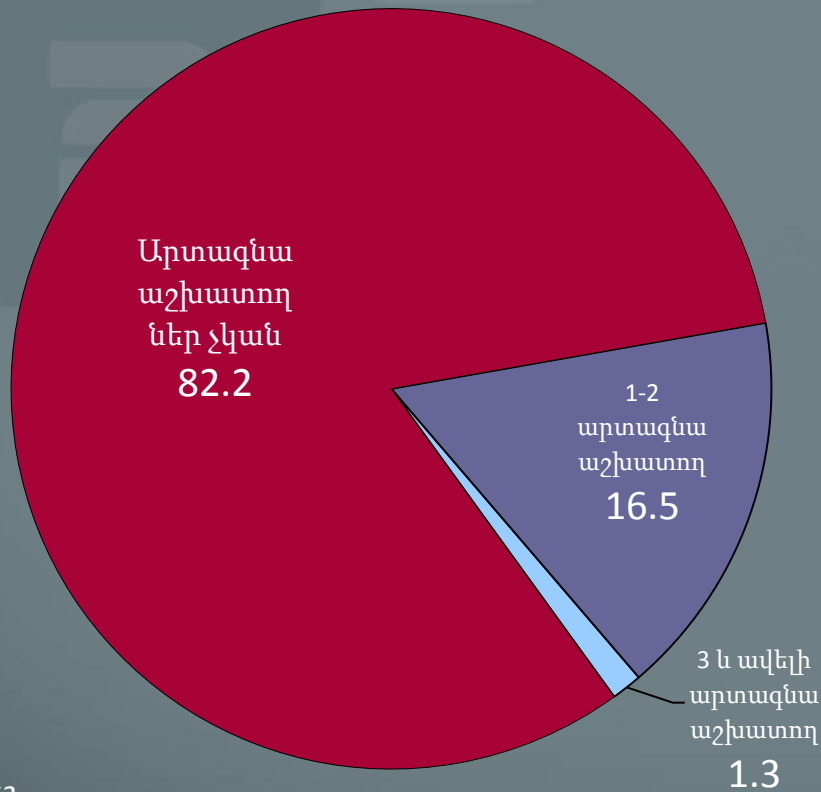
Ո՞ր թվականից եք բնակվում այս համայնքում (%-ներով):



N=903

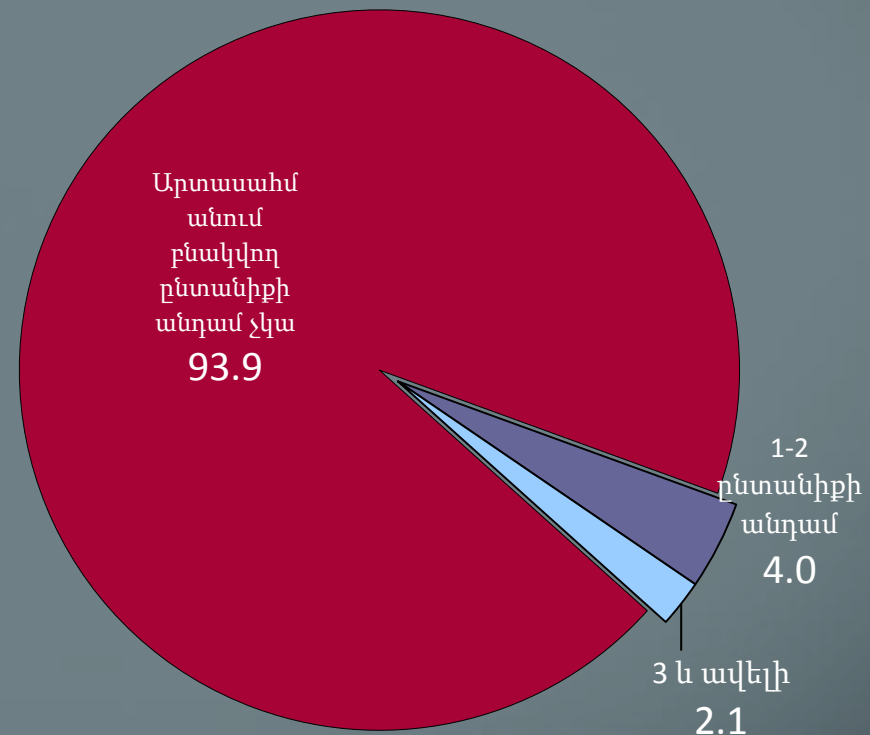
Ընտանիքում արտագնա աշխատողների և արտասահմանում երկարատև բնակվողների թիվը

Արտագնա սեզոնային աշխատողների առկայությունը ընտանիքում (%-ներով)



N=862

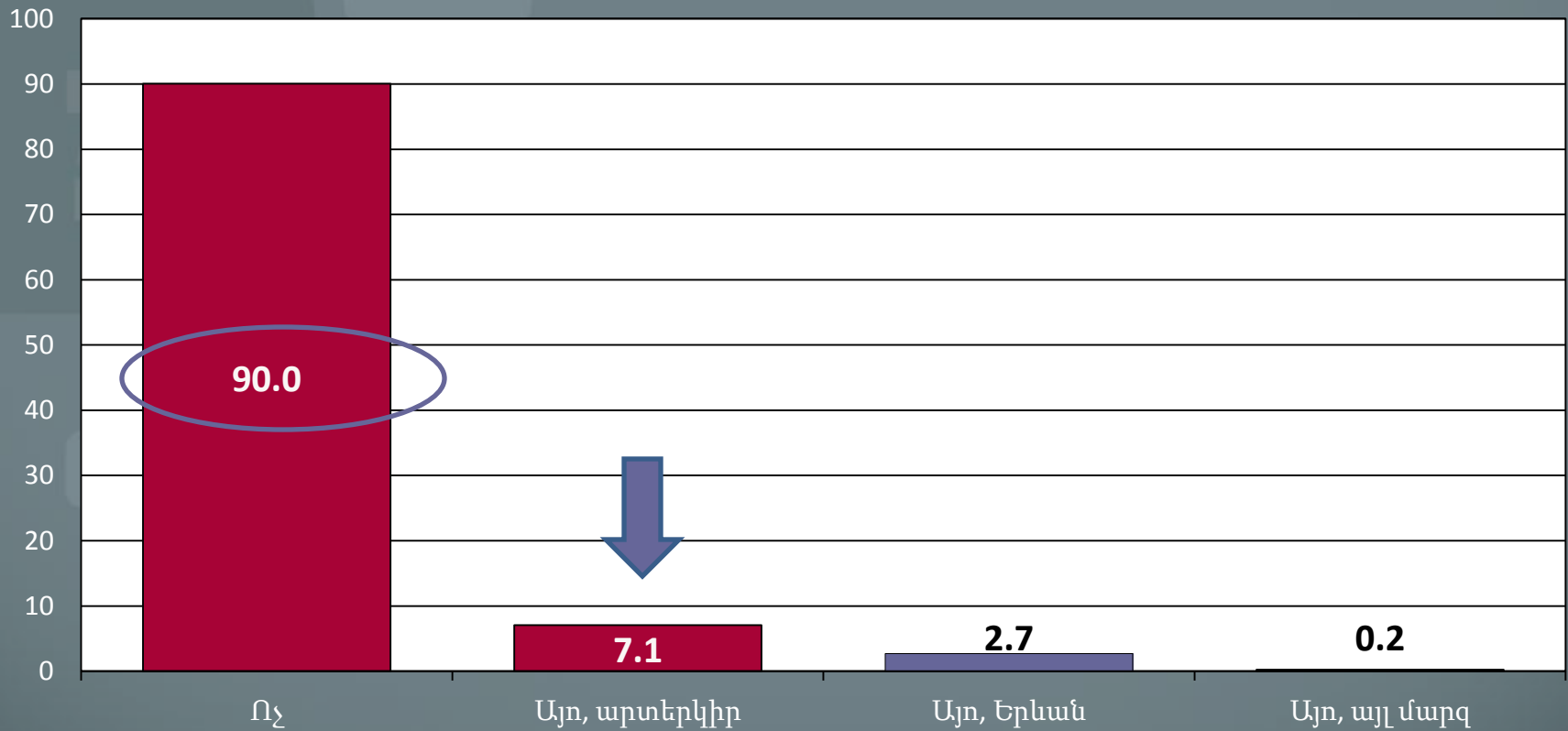
Արտասահմանում երկարատև բնակվող ընտանիքի անդամների առկայությունը (%-ներով)



N=755

Բնակության վայրը փոխելու մտադրությունը

Պատրաստվո՞ւմ եք արդյոք փոխել Ձեր ներկայիս բնակության վայրը (%-ներով):



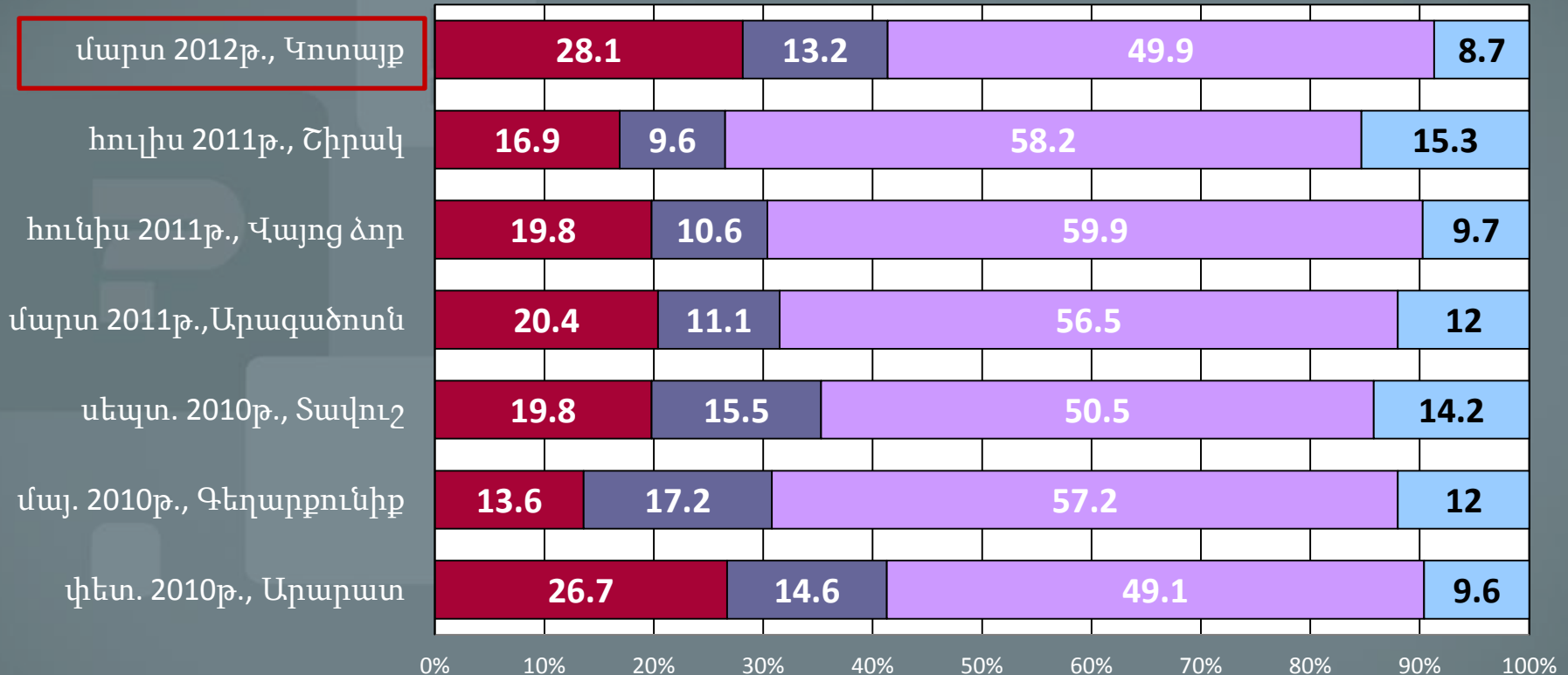
N=893

4. Կոտայքի մարզի
հիմնախնդիրները և դրանց
լուծման
պատասխանատուները



Հարցվողների սոցիալ-տնտեսական և քաղաքական ակտիվությունը

Հետևում էք Ձեր մարզի սոցիալ-տնտեսական կյանքին (%-ներով):

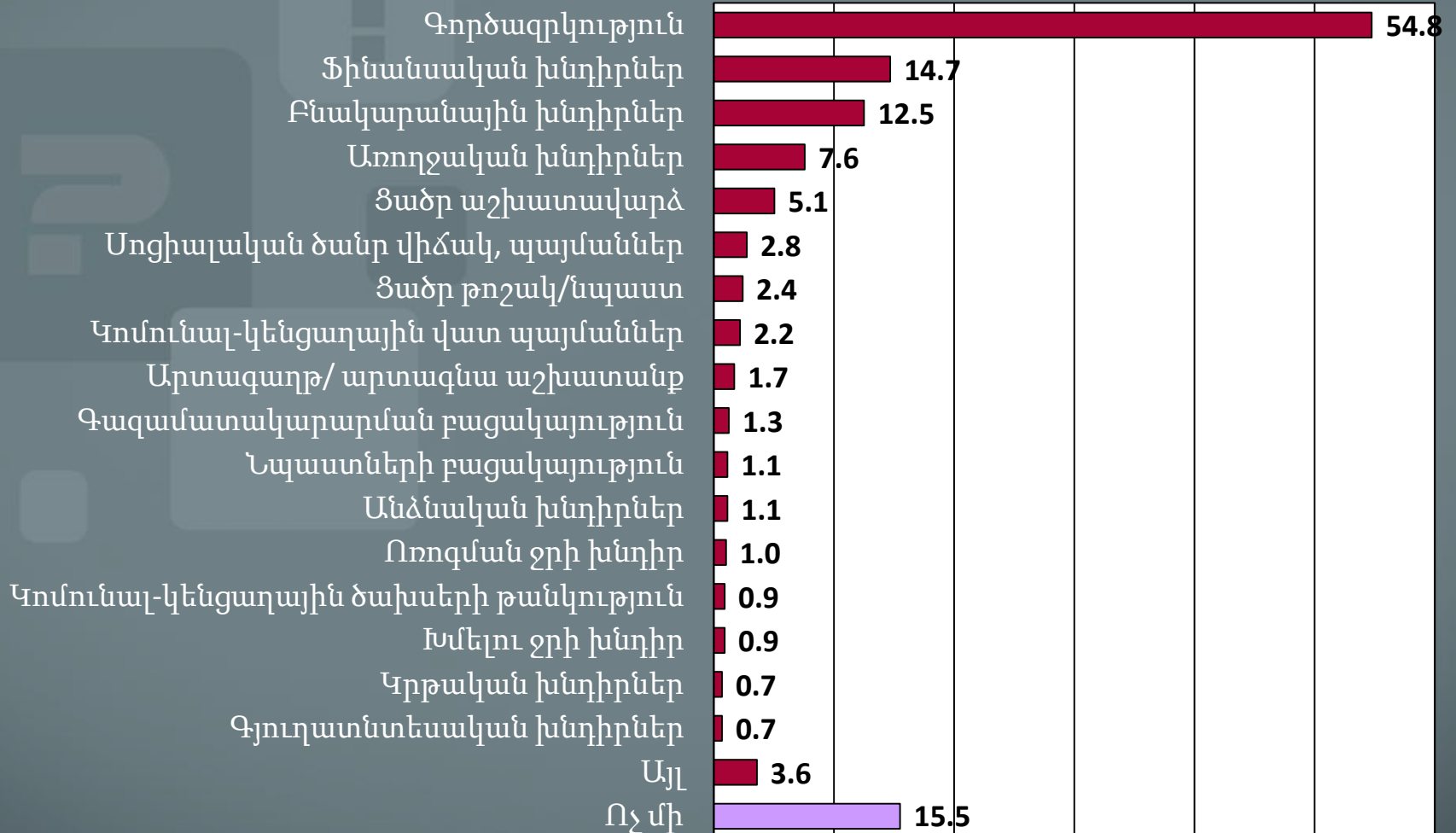


- Բացարձակապես չեն հետևում
- Հիմանականում չեն հետևում
- Մասամբ հետևում են
- Ակտիվորեն հետևում են

N=894

Հարցվողների ընտանիքների առջև կանգնած հիմնախնդիրները

Նշեք, խնդրեմ, այն առավել կարևոր հիմնախնդիրները, որոնք կան Ձեր ընտանիքում (%-ներով) :

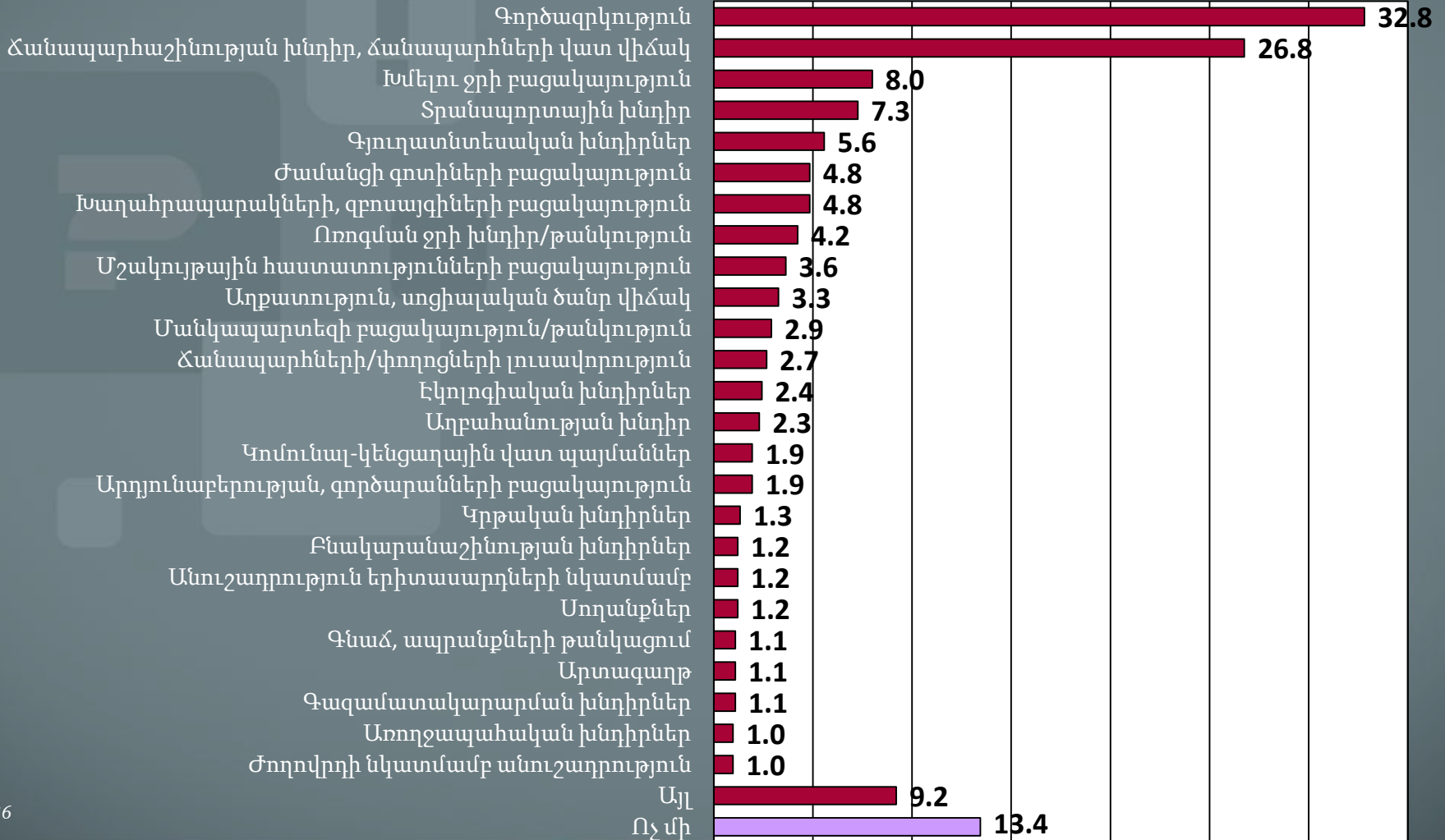


N=871

Կոտայքի մարզի գյուղերի և քաղաքների առաջնային հիմնախնդիրները

Նշեք, խնդրեմ, այն առավել կարևոր հիմնախնդիրները, որոնք կան Ձեր համայնքում (%-ներով) :

0 5 10 15 20 25 30 35

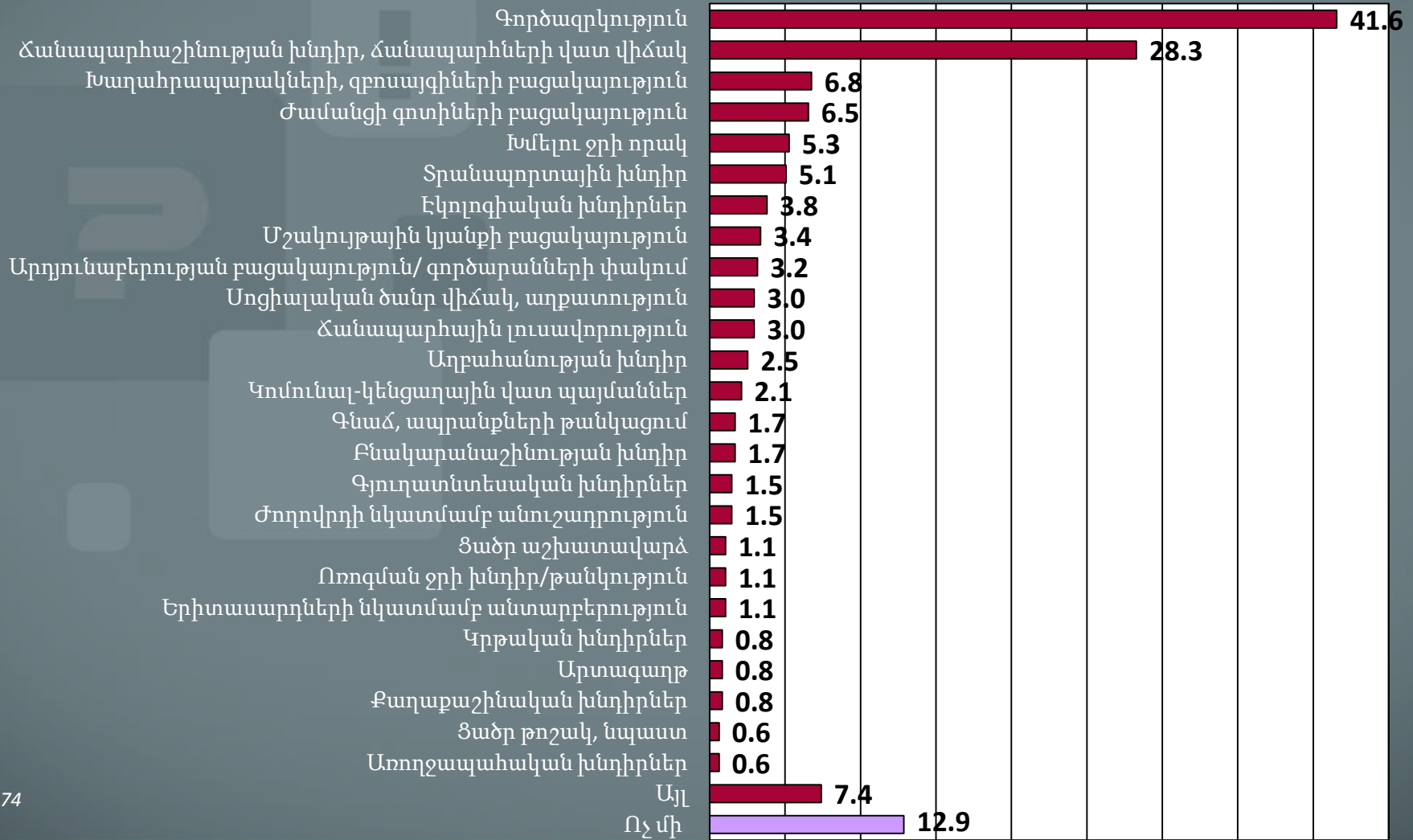


N=826

Կոտայքի մարզի քաղաքների առաջնային հիմնախնդիրները

Նշեք, խնդրեմ, այն առավել կարևոր հիմնախնդիրները, որոնք կան Ձեր քաղաքում (%-ներով) :

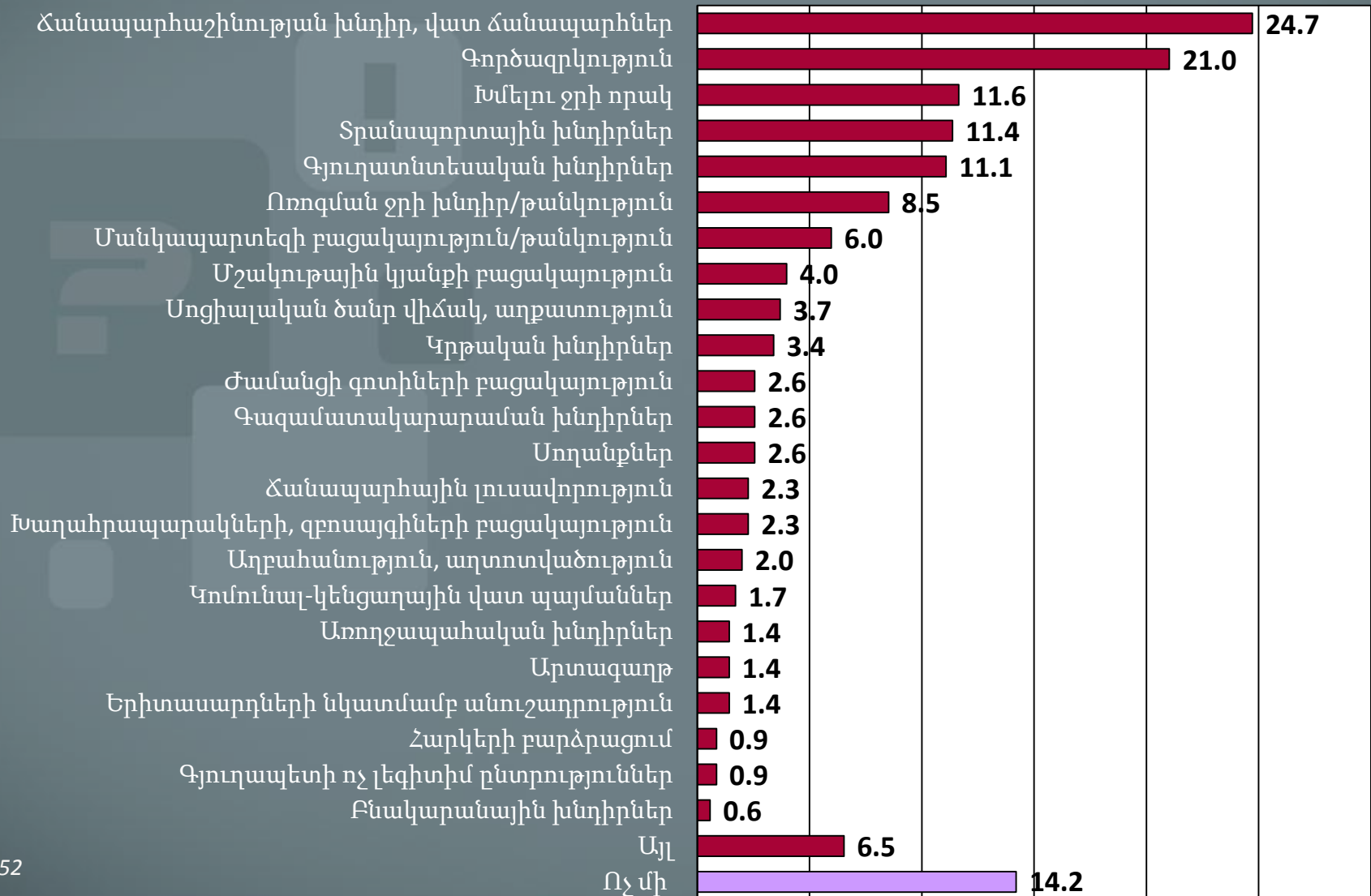
0 5 10 15 20 25 30 35 40 45



N=474

Կոտայքի մարզի գյուղերի առաջնային հիմնախնդիրները

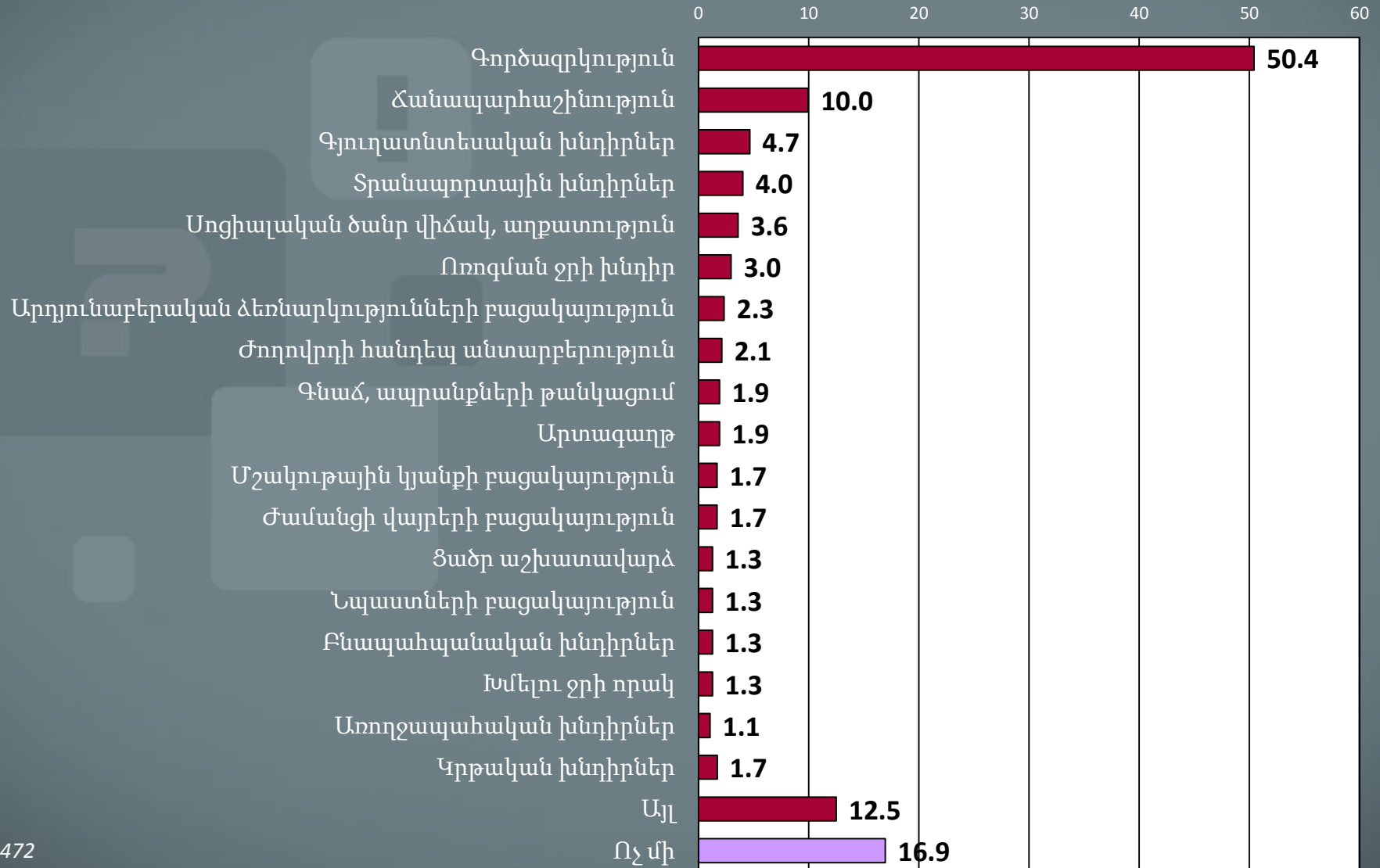
Նշեք, ինդիքն, այն առավել կարևոր հիմնախնդիրները, որոնք կան Ձեր գյուղում (%-ներով) :



N=352

Կոտայքի մարզի առաջնային հիմնախնդիրները

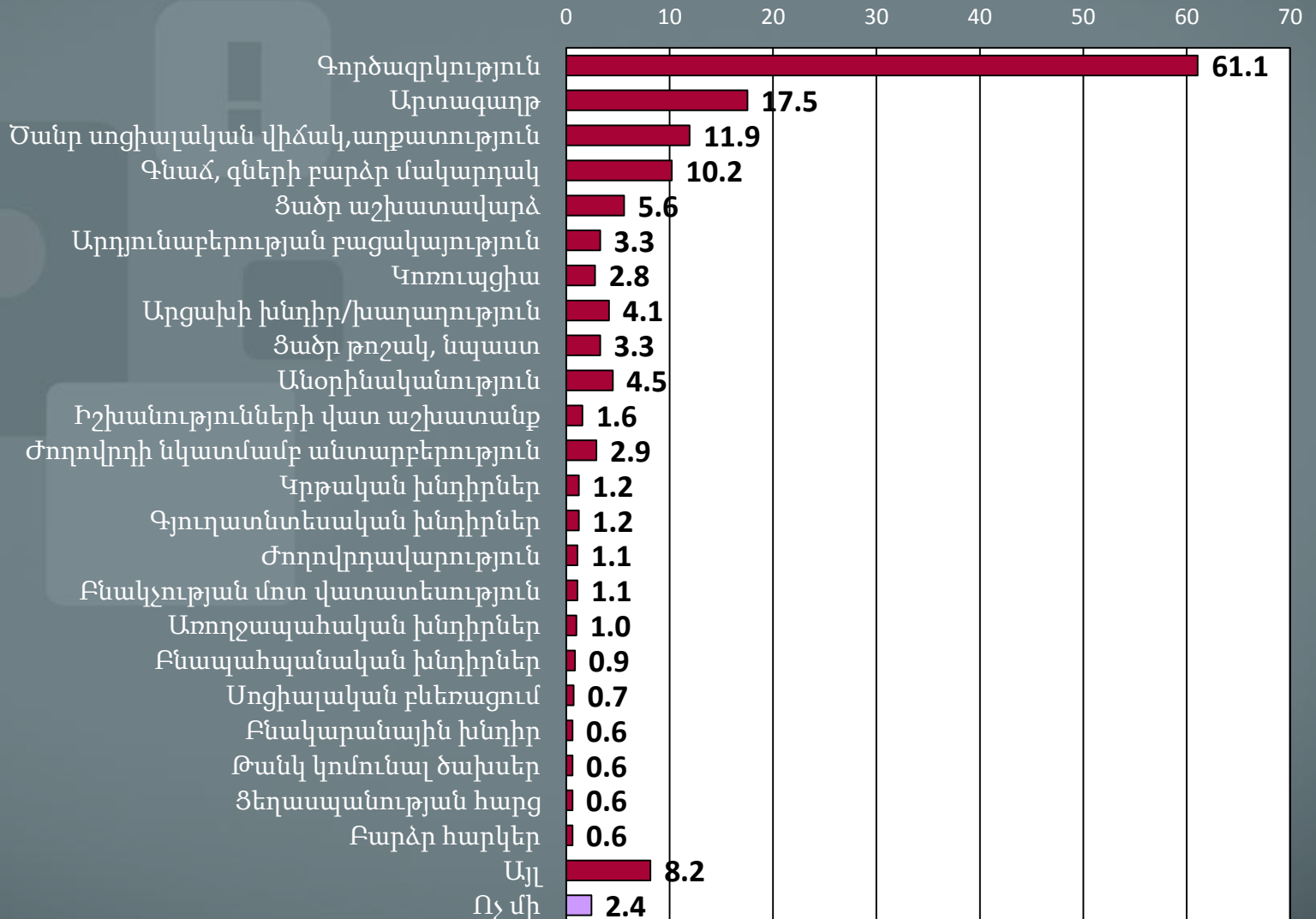
Նշեք, խնդրեմ, այն առավել կարևոր հիմնախնդիրները, որոնք կան Ձեր մարզում (%-ներով) :



N=472

Հայաստանի առաջնային հիմնախնդիրները

Նշեք, խնդրեմ, այն առավել կարևոր հիմնախնդիրները, որոնք կան Հայաստանում (%-ներով) :



N=822

Առավել կարևոր երեք հիմնախնդիրները

Ընտանիք

1. Գործազրկություն
2. Ֆինանսական խնդիրներ
3. Բնակարանային խնդիրներ

Համայնք

1. Գործազրկություն
2. Ճանապարհների վիճակ
3. Խմելու ջրի որակ /բացակայություն

Կոտայքի մարզ

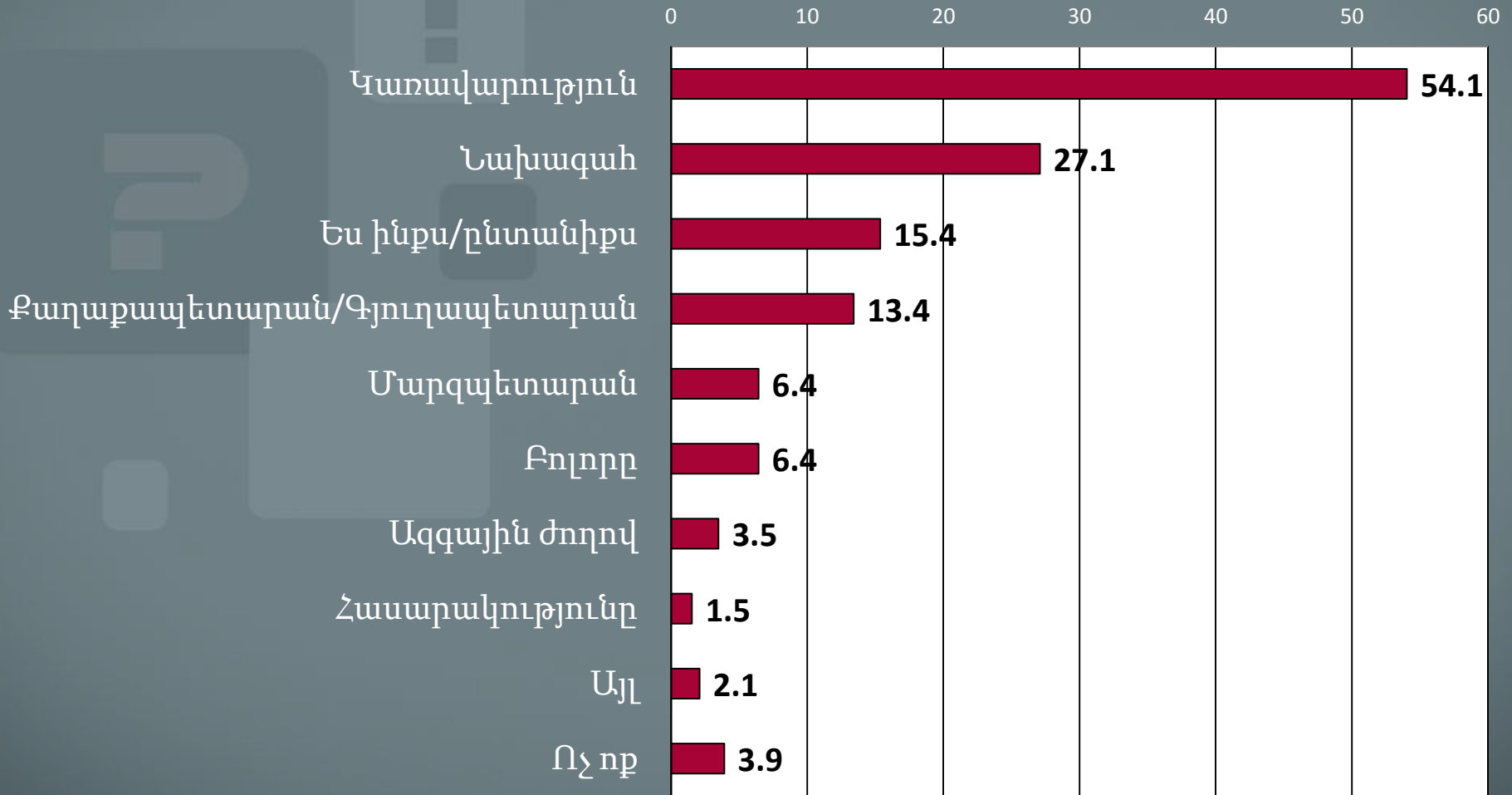
1. Գործազրկություն
2. Ճանապարհաշինություն
3. Գյուղատնտեսական խնդիրներ

Հայաստան

1. Գործազրկություն
2. Արտագաղթ
3. Աղքատություն

Ընտանիքի հիմնախնդիրների պատասխանատուները

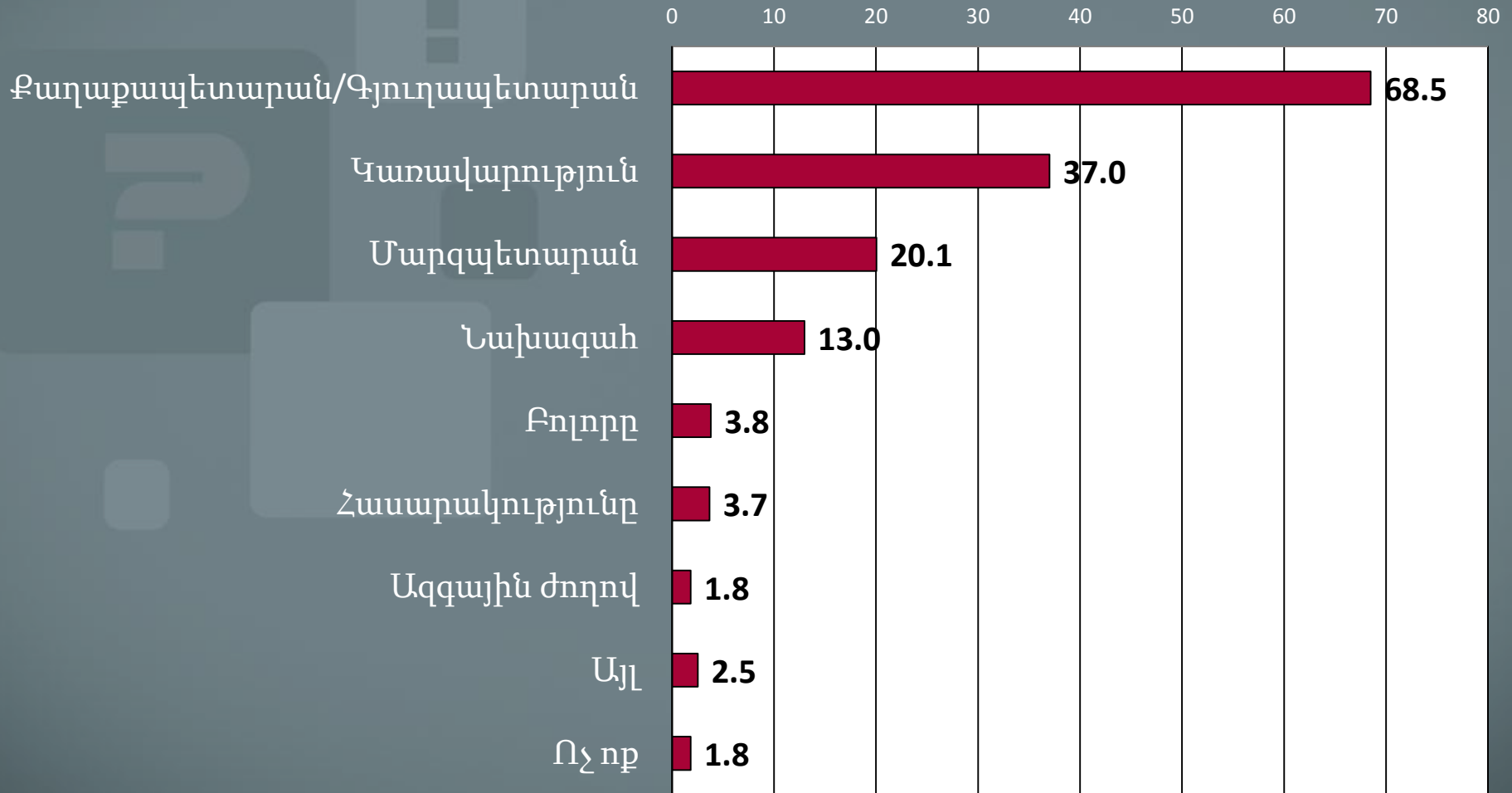
Ո՞վ/ ո՞ր կառույցն է պատասխանատու ընտանիքի առջև կանգնած հիմնախնդիրների լուծման համար (%-ներով):



N=716

Համայնքի հիմնախնդիրների պատասխանատուները

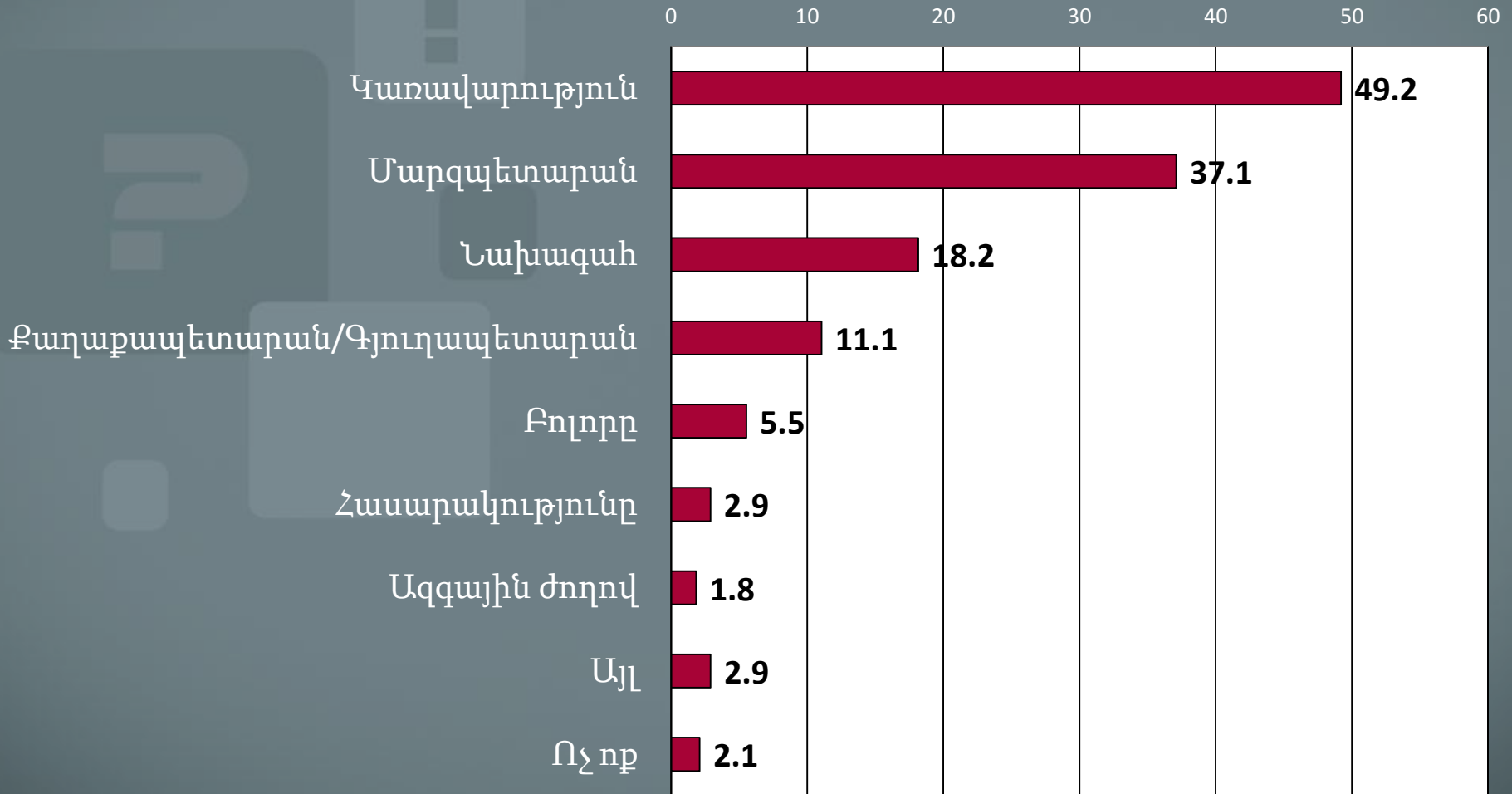
Ո՞վ/ ո՞ր կառույցն է պատասխանատու համայնքի առջև կանգնած հիմնախնդիրների լուծման համար (%-ներով):



N=708

Կոտայքի հիմնախնդիրների պատասխանատուները

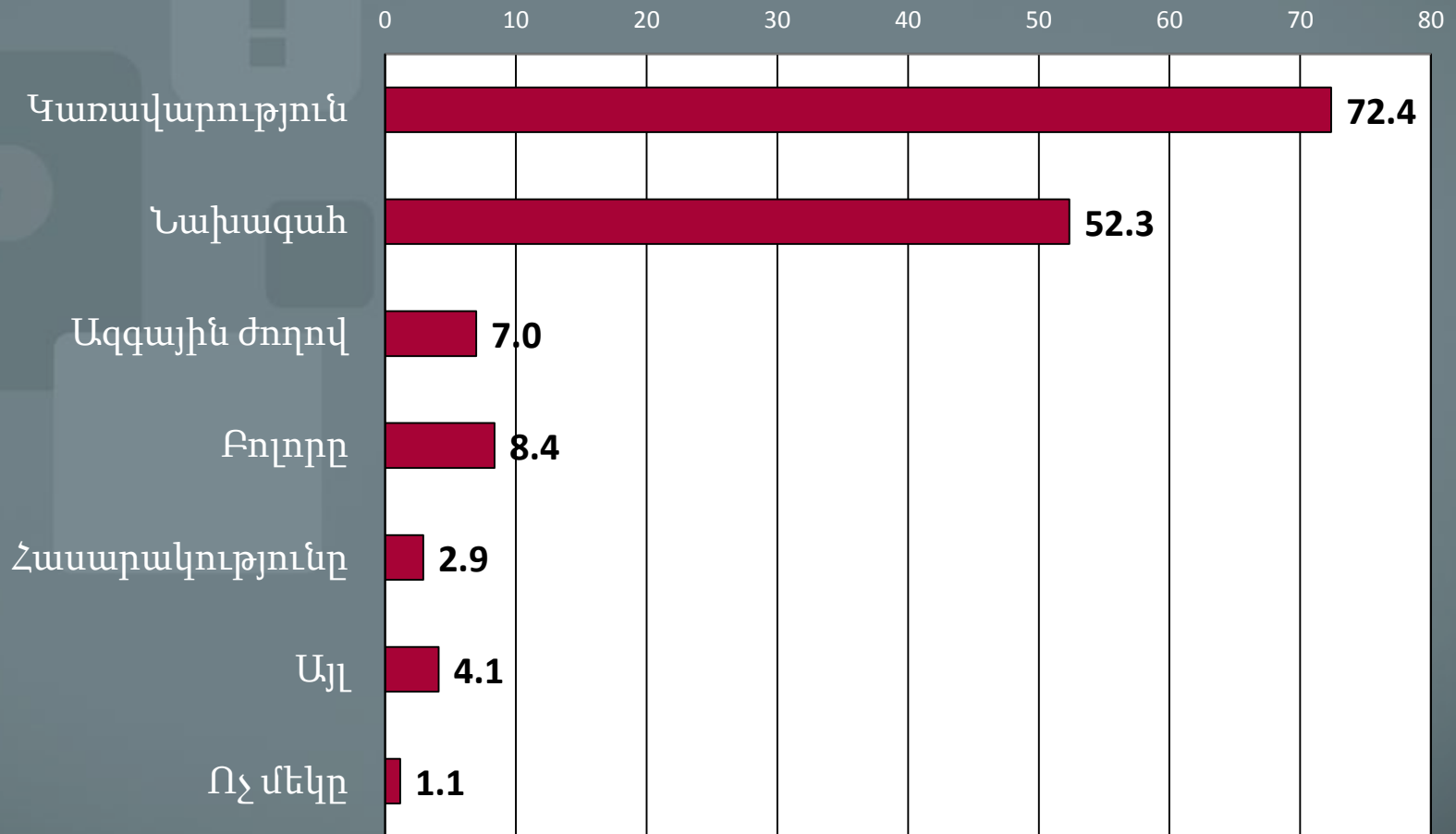
Ո՞վ/ ո՞ր կառույցն է պատասխանատու մարզի առջև կանգնած հիմնախնդիրների լուծման համար (%-ներով):



N=380

Հայաստանի հիմնախնդիրների պատասխանատուները

Ո՞վ/ ո՞ր կառույցն է պատասխանատու Հայաստանի առջև կանգնած հիմնախնդիրների լուծման համար(%-ներով):



N=798

Ողջ հիմնախնդիրների առաջին երեք պատասխանատուները

Ընտանիք

1. Կառավարություն
2. Նախագահ
3. Հարցվողն ինքը/ընտանիքը

Համայնք

1. Քաղաքապետարան/գյուղապետարան
2. Կառավարություն
3. Մարզպետարան

Կոտայքի մարզ

1. Կառավարություն
2. Մարզպետարան
3. Նախագահ

Հայաստան

1. Կառավարություն
2. Նախագահ
3. Ազգային ժողով

Ընտանիքի առաջնային հիմնախնդիրներն ըստ հիմնական պատասխանատուների (%-ներով)

№	Ընտանիքի հիմնախնդիրներ	Պատասխանատուներ					
		Նախագահ	Կառավարություն	ԱԺ	Մարզպետարան	ՏԻՄ	Հարցվող/ընտանիք
1	Գործազրկություն	22.6	43.1	2.8	4.6	7.9	9.0
2	Ֆինանսական խնդիրներ	18.2	42.4	2.0	3.5	8.6	14.1
3	Բնակարանի խնդիր	19.2	32.4	3.3	5.5	9.9	18.1
4	Առողջապահական խնդիրներ	11.4	38.1	1.9	7.6	9.5	12.4

Համայնքի առաջնային հիմնախնդիրներն ըստ հիմնական պատասխանատուների (%-ներով)

№	Համայնքի հիմնախնդիրներ	Պատասխանատուներ					
		Նախագահ	Կառավարություն	Ազգային ժողով	Մարզպետարան	Քաղաքապետարան/ գյուղապետարան	Համայնքը, հասարակությունը
1	Գործազրկություն	15.3	31.3	2.0	11.6	29.1	2.5
2	Ճանապարհաշինություն	2.9	15.2	0.3	15.2	61.3	1.3
3	Խմելու ջրի խնդիր	0.9	19.5	0.0	12.4	55.8	4.4
4	Տրասպորտային խնդիր	4.0	19.2	1.0	12.1	55.6	2.0
5	Գյուղատնտեսական խնդիրներ	9.0	39.7	3.8	16.7	16.7	1.3

Կոտայքի մարզի առաջնային հիմնախնդիրներն ըստ հիմնական պատասխանատուների (%-ներով)

№	Մարզի հիմնախնդիրներ	Պատասխանատուներ				
		Նախագահ	Կառավարություն	ԱԺ	Մարզպետարան	ՏԻՄ
1	Գործազրկություն	18.4	41.4	1.6	25.2	4.2
2	Գյուղատնտեսական խնդիրներ	4.2	29.2	2.8	40.3	18.1
3	Արտագաղթ	10.5	57.9	0.0	15.8	5.3
4	Աղքատություն	22.2	37.0	0.0	25.9	0.0
5	Ճանապարհաշինություն	11.1	25.9	0.0	40.7	14.8

Հայաստանի առաջնային հիմնախնդիրներն ըստ հիմնական պատասխանատուների (%-ներով)

№	Երկրի հիմնախնդիրներ	Պատասխանատուներ			
		Նախագահ	Կառավարություն	ԱԺ	Բոլորը
1	Գործազրկություն	35.3	50.2	3.6	5.8
2	Արտագաղթ	38.5	46.6	3.8	6.9
3	Աղքատություն, ցածր կենսամակարդակ, սոցիալական վատ պայմաններ	39.8	49.4	3.0	3.0
4	Գնաճ, հարկերի բարձրացում	26.8	61.4	5.2	3.3

Առաջնային հիմնախնդիրները և հիմնական պատասխանատուները

Գործազրկություն
Ֆինանսական խնդիրներ
Բնակարանային խնդիրներ

Ընտանիք

Կառավարություն
Նախագահ
Հարցվողն ինքը/ընտանիքը

Գործազրկություն
Ճանապարհների վիճակ
Խմելու ջրի որակ
/բացակայություն

Համայնք

Քաղաքապետարան/
գյուղապետարան
Կառավարություն
Մարզպետարան

Գործազրկություն
Ճանապարհաշինություն
Գյուղատնտեսական
խնդիրներ

Մարզ

Կառավարություն
Մարզպետարան
Նախագահ

Գործազրկություն
Արտագաղթ
Աղքատություն

Հայաստան

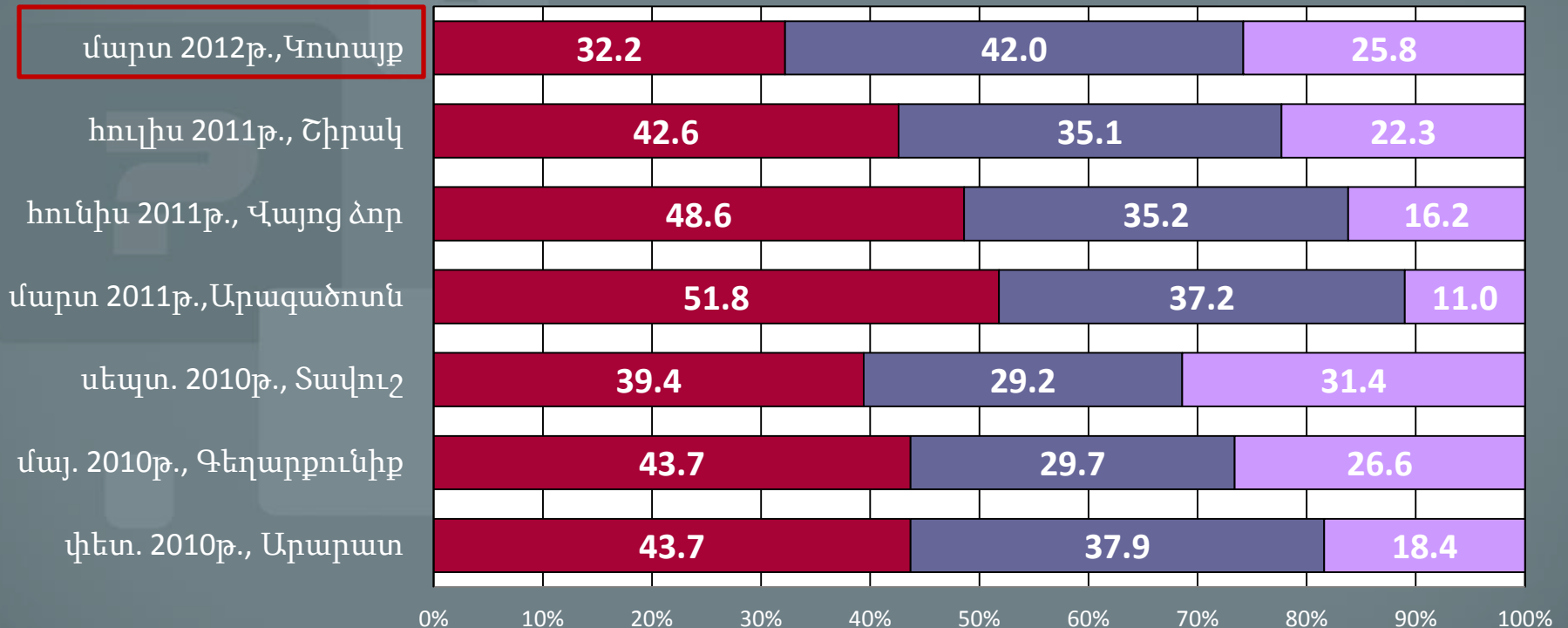
Կառավարություն
Նախագահ
Ազգային ժողով

5. Կոտայքի մարզի սոցիալ-տնտեսական վիճակը. ներկյան և հեռանկարները



Վերջին մեկ տարվա ընթացքում մարզի սոցիալ-տնտեսական վիճակի փոփոխության գնահատականը

Ինչպե՞ս է փոխվել Ձեր մարզի սոցիալ-տնտեսական վիճակը վերջին մեկ տարվա ընթացքում (%-ներով):



■ Անկում է ապրել ■ Մնացել է նույնը ■ Չարգացել է

N=888

Կոտայքի մարզի զարգացած ոլորտները

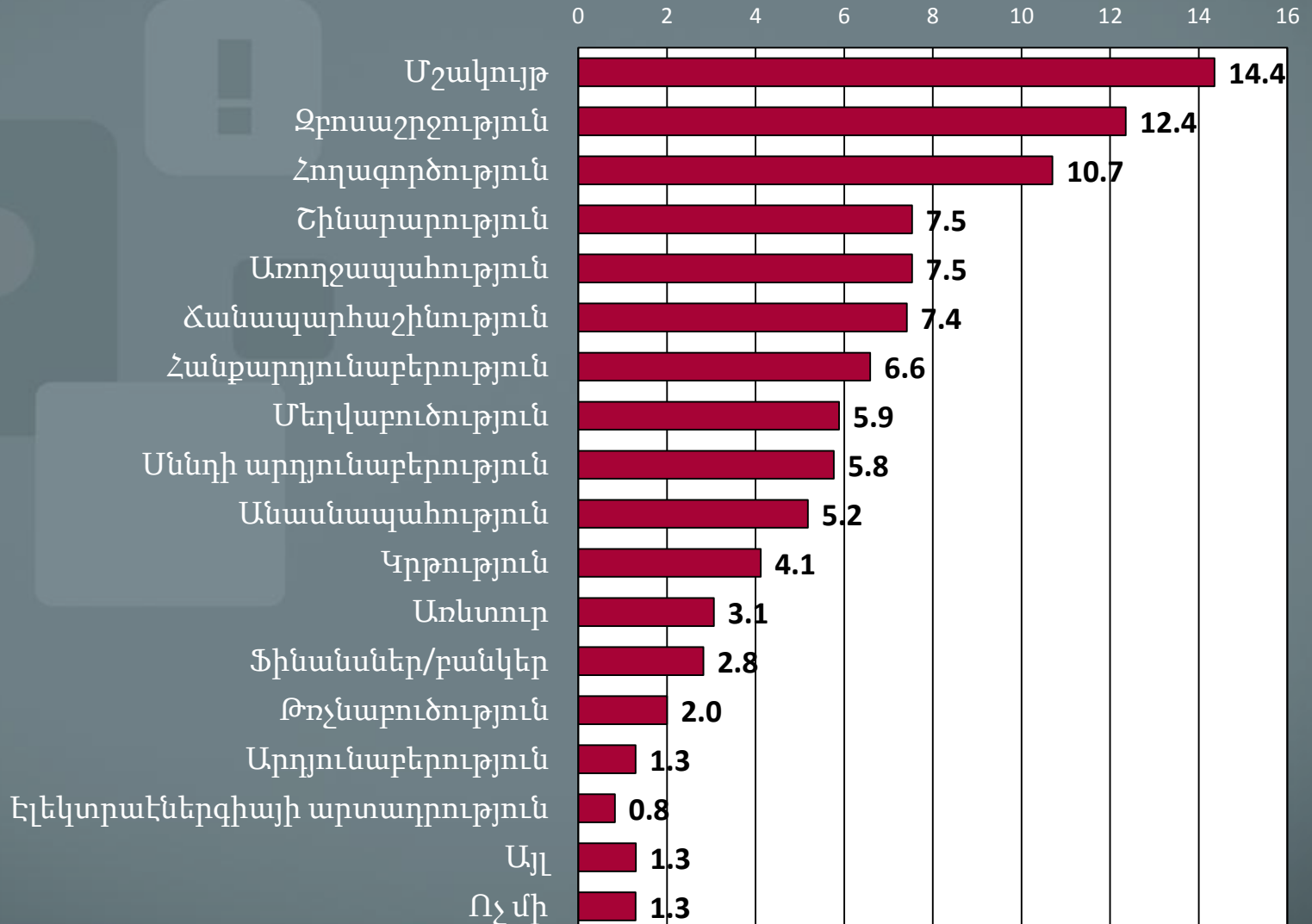
Ո՞րն է Ձեր մարզի ամենազարգացած ոլորտը (%-ով):



N=880

Կոտայքի մարզի ամենաթերզարգացած ոլորտները

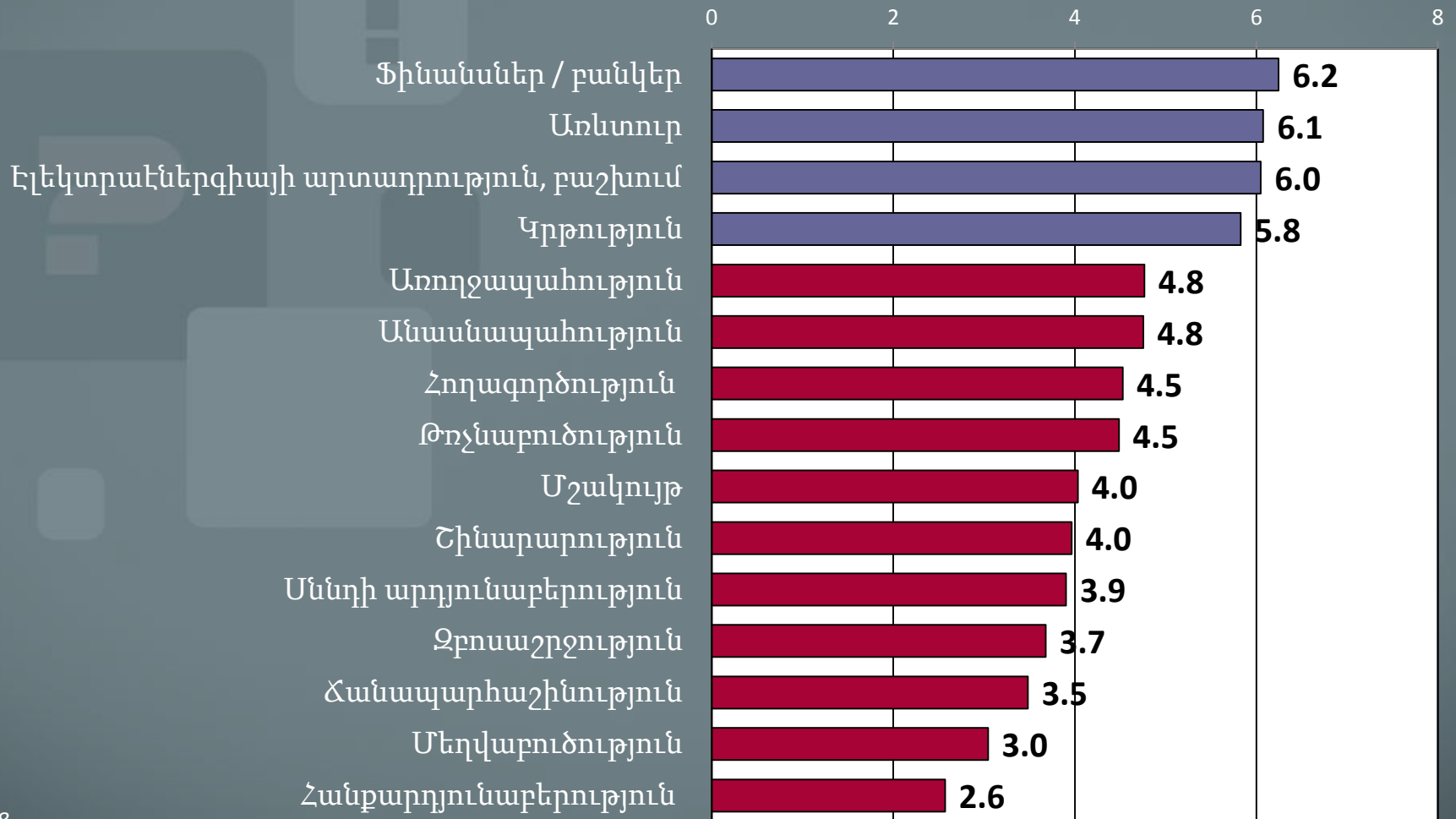
Ո՞րն է Ձեր մարզի ամենաթերզարգացած ոլորտը (%-ով):



N=850

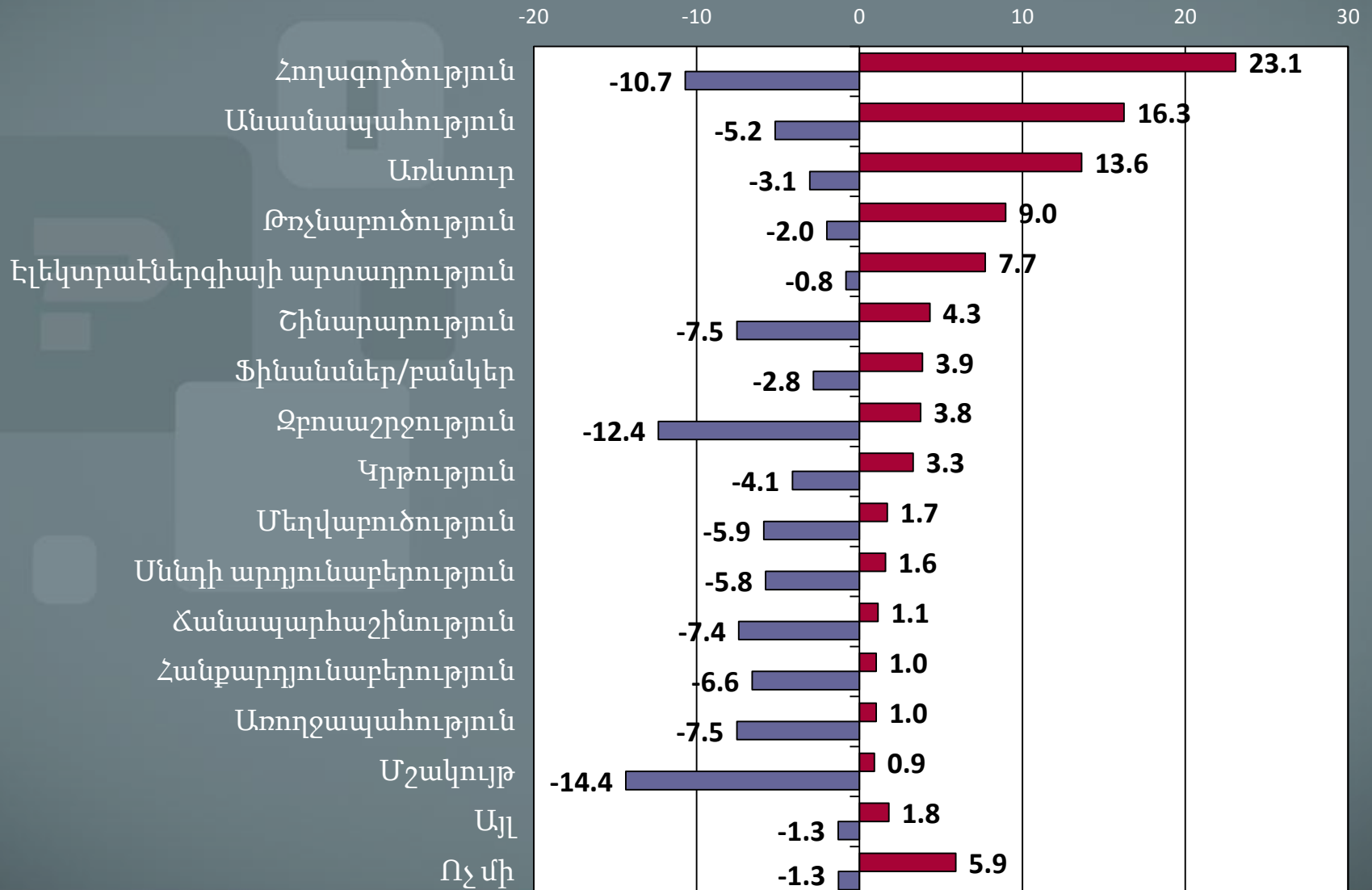
Ոլորտների զարգացվածության ցուցանիշի միջին գնահատականը (0-10 սանդղակով)

Գնահատեք, ինչպե՞ս, հետևյալ ոլորտները 1-10 սանդղակով:



N=818

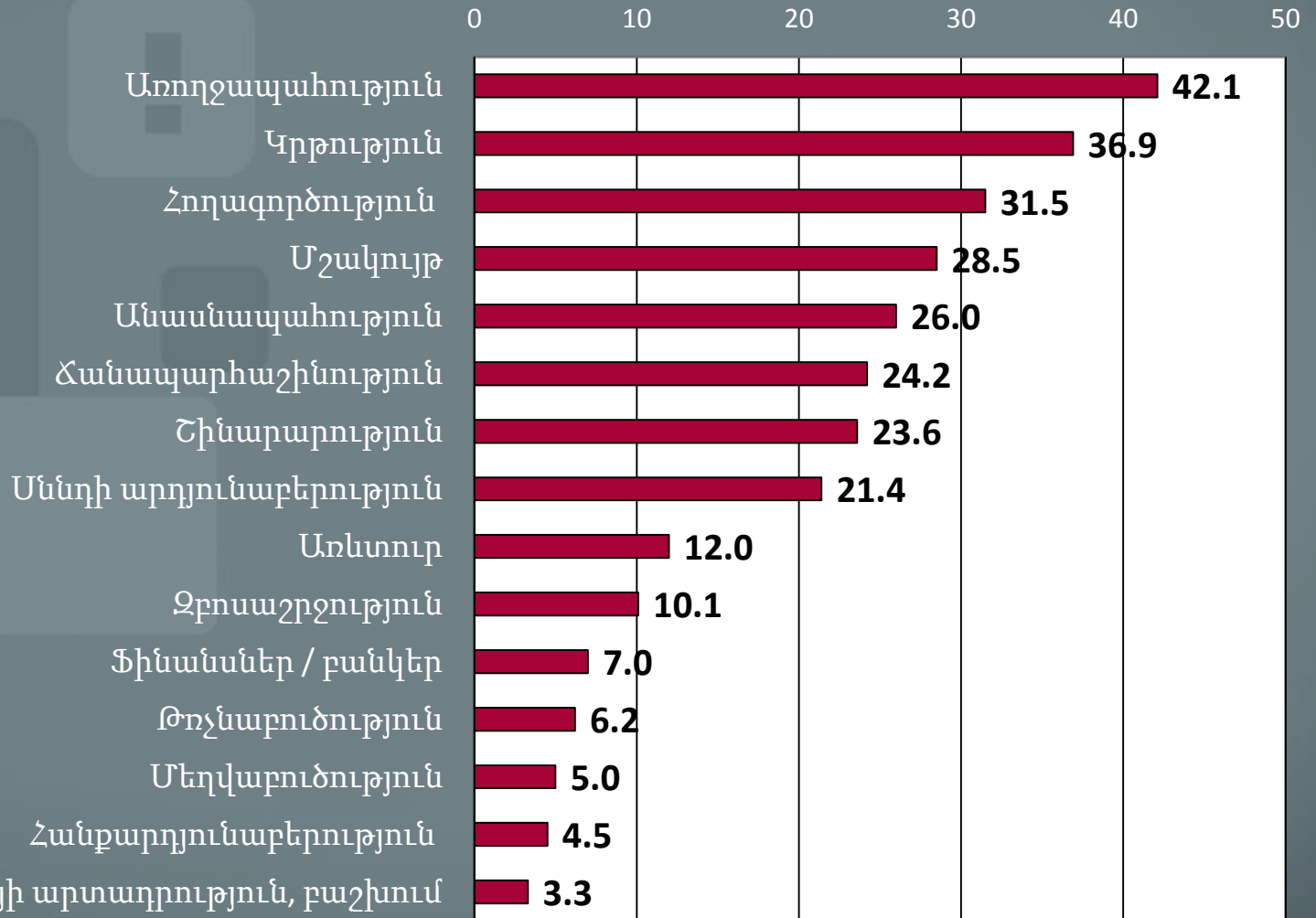
Կոտայքի մարզի ամենազարգացած և ամենաթերզարգացած ոլորտները



N=902

Մարզի բնակիչների համար զարգացման ցանկալի ոլորտները

Ո՞ր ոլորտներն է անհրաժեշտ զարգացնել Ձեր մարզում (%-ներով) :



N=902

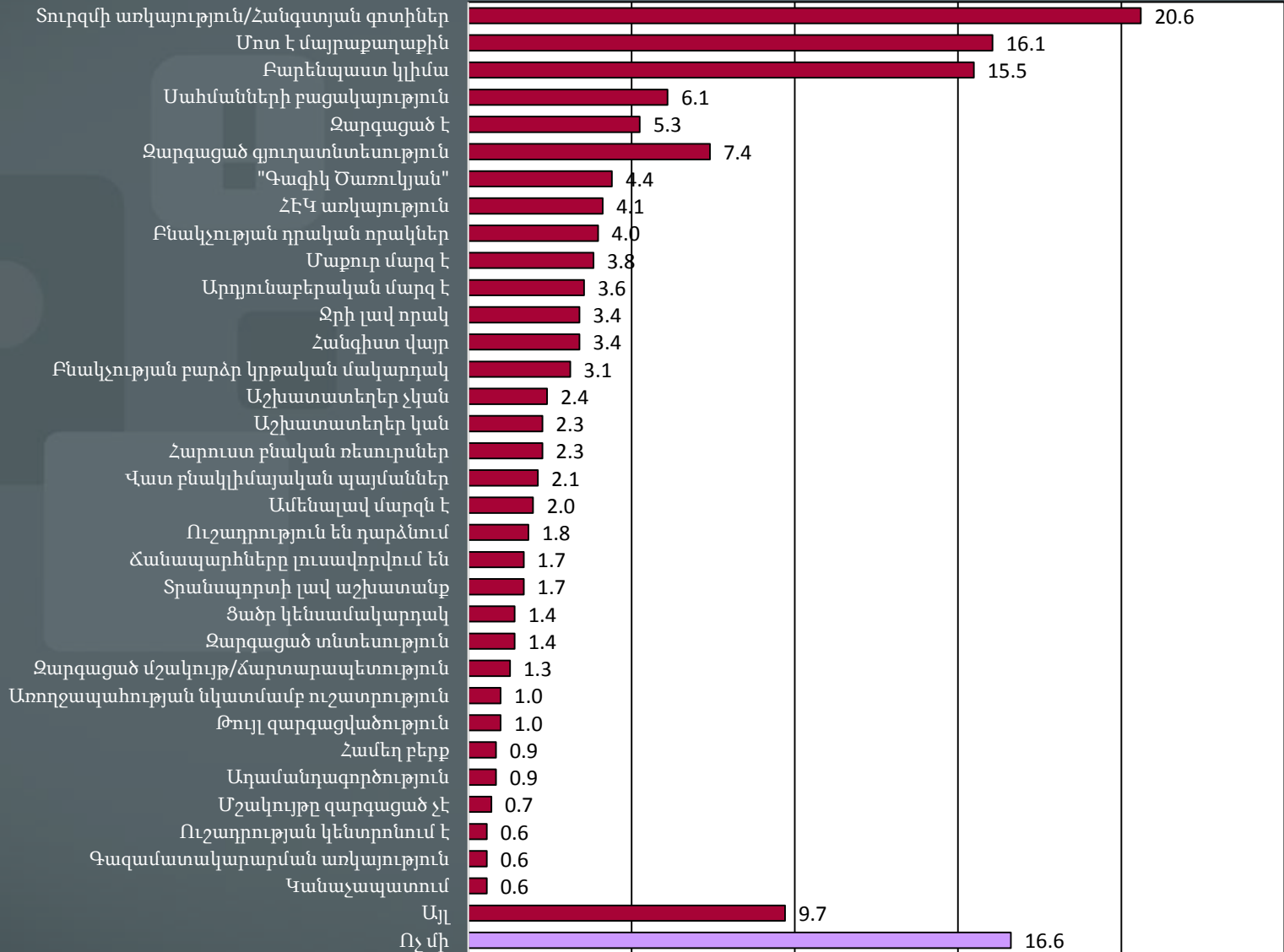
Աշխատելու համար նախընտրելի ոլորտները

Հնարավորության դեպքում ո՞ր ոլորտում կցանկանայիք աշխատել(%-ներով):



N=851

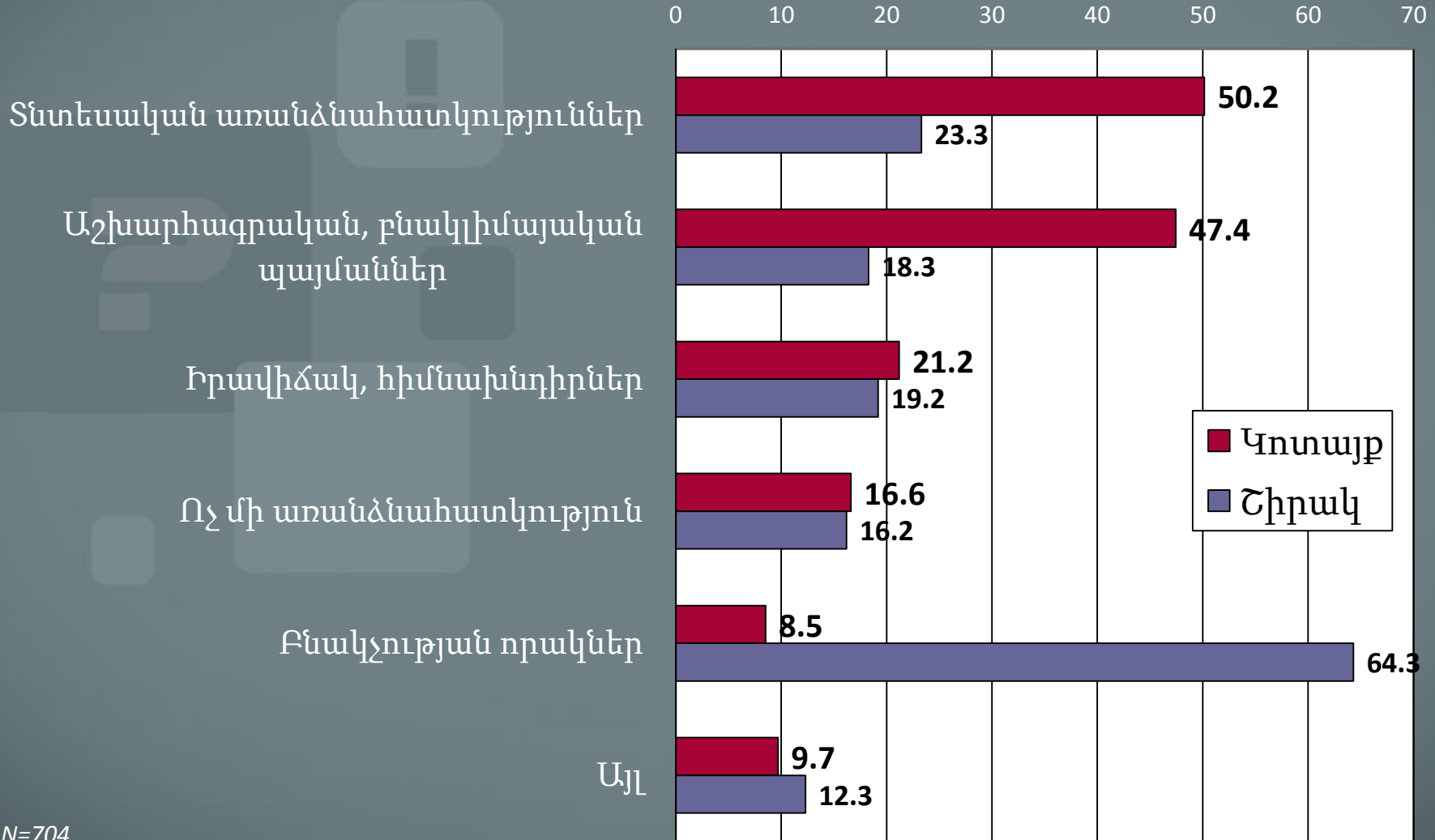
Որո՞նք են մարզի առավելությունները և առանձնահատկությունները (%-ներով)



N=704

Կոտայքի մարզի սոցիալ-տնտեսական առանձնահատկությունները (խամբավորված)

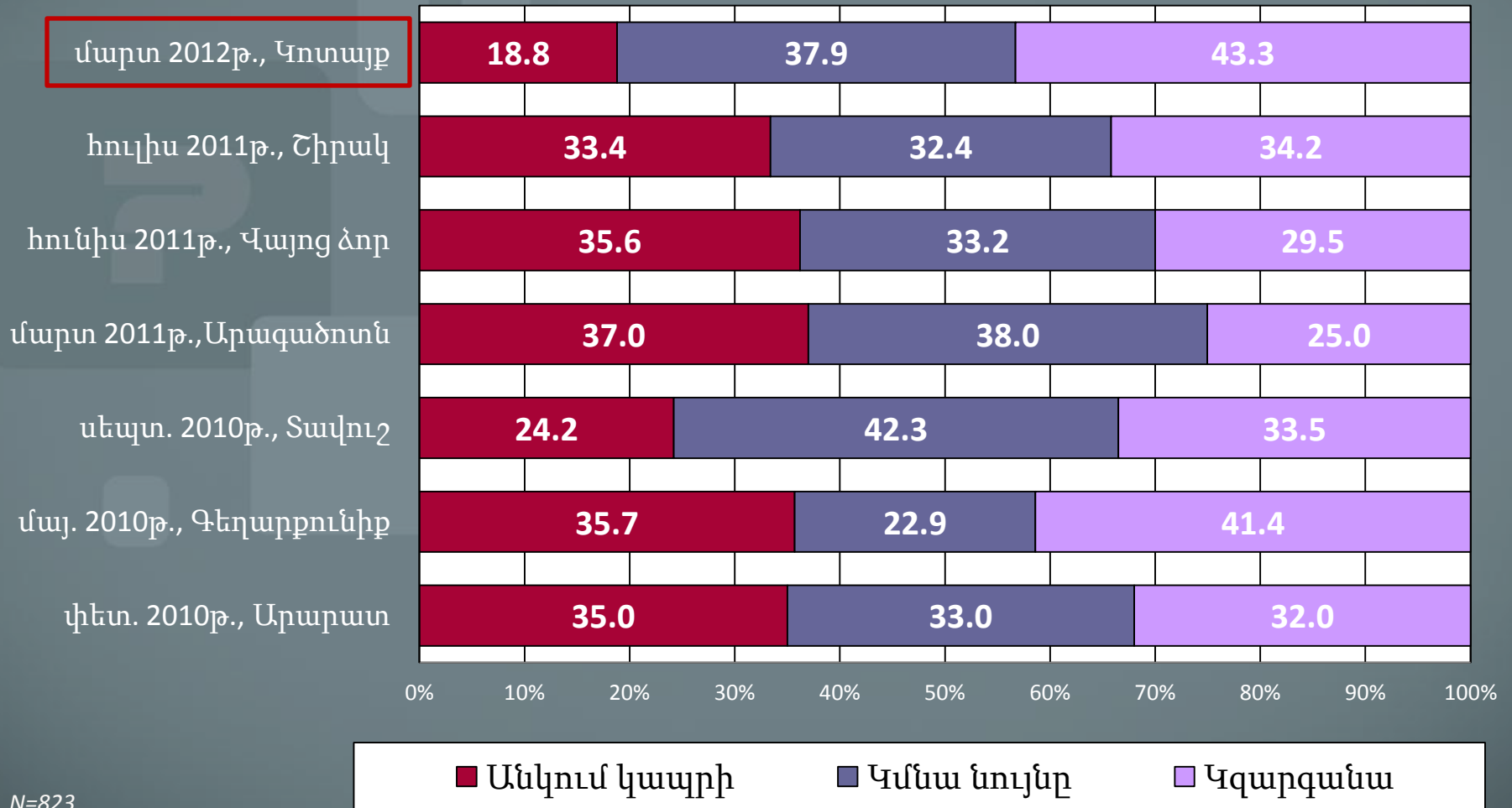
Որո՞նք են մարզի առավելությունները և առանձնահատկությունները (%-ներով) :



N=704

Մոտ ապագայում մարզի սոցիալ-տնտեսական վիճակի փոփոխության գնահատականը

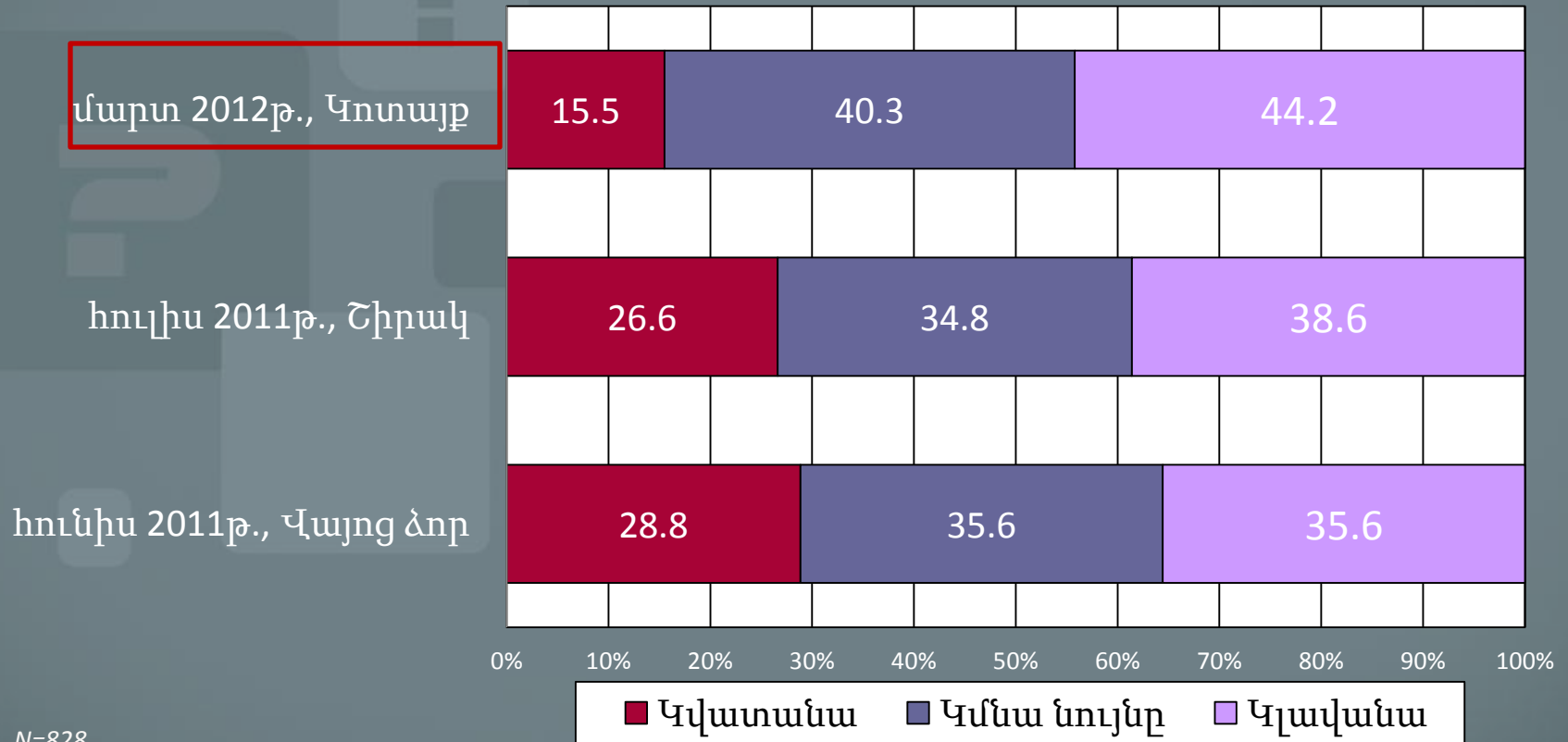
Ըստ Ձեզ, ինչպե՞ս կփոխվի մարզի սոցիալ-տնտեսական վիճակը մոտ ապագայում (%-ներով) :



N=823

Մոտ ապագայում ընտանիքի սոցիալ-տնտեսական վիճակի փոփոխության գնահատականը

Ըստ Ձեզ, ինչպե՞ս կփոխվի Ձեր ընտանիքի տնտեսական վիճակը մոտ ապագայում (%-ներով) :

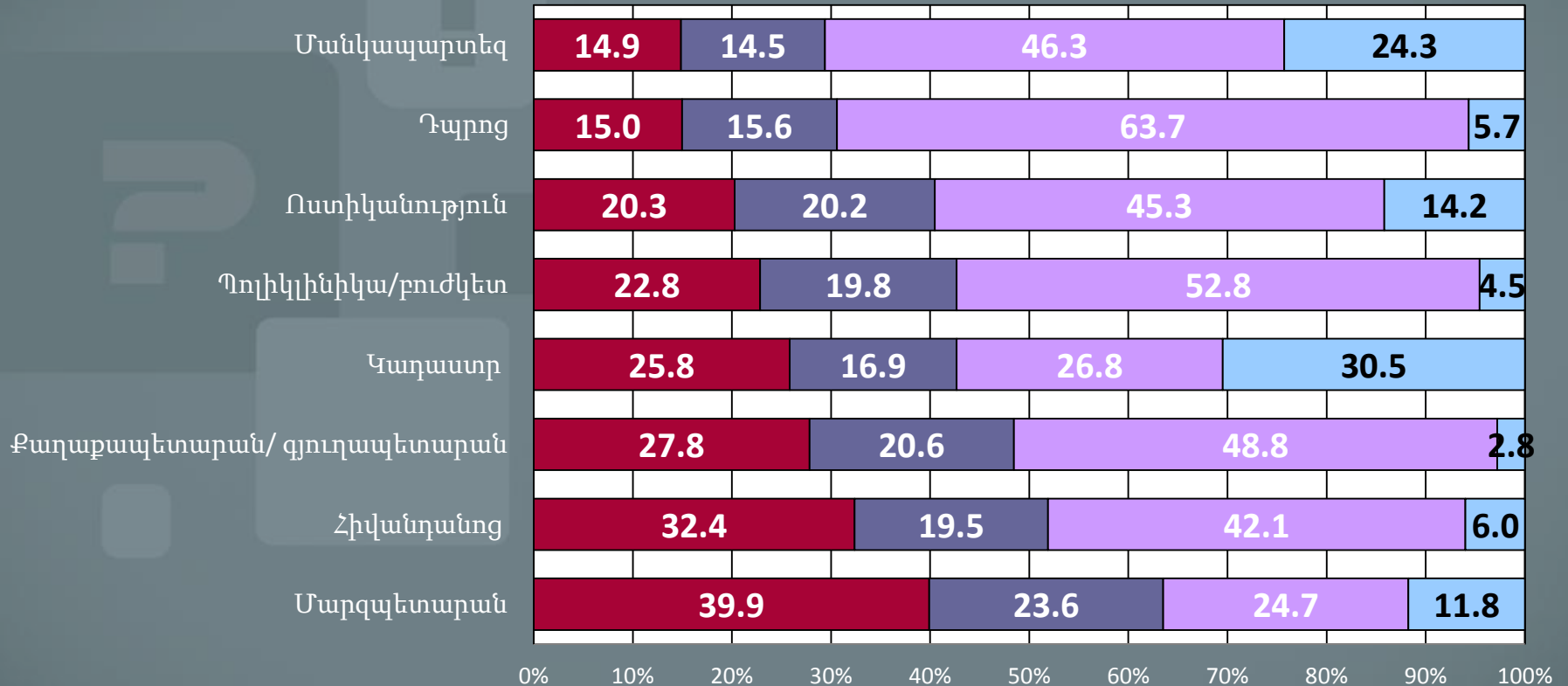


6. Մարզի պետական մարմինների և պաշտոնյաների գործունեությունը



Մարզի պետական մարմինների աշխատանքի գնահատականը

Ասացեք, ինչո՞րն է Ձեր գոհացումը հետևյալ պետական մարմինների աշխատանքը Ձեր մարզում (%-ներով):



■ Զի գոհացում ■ Միջին ■ Գոհացում է ■ Դժվարանում եմ պատասխանել

N=902

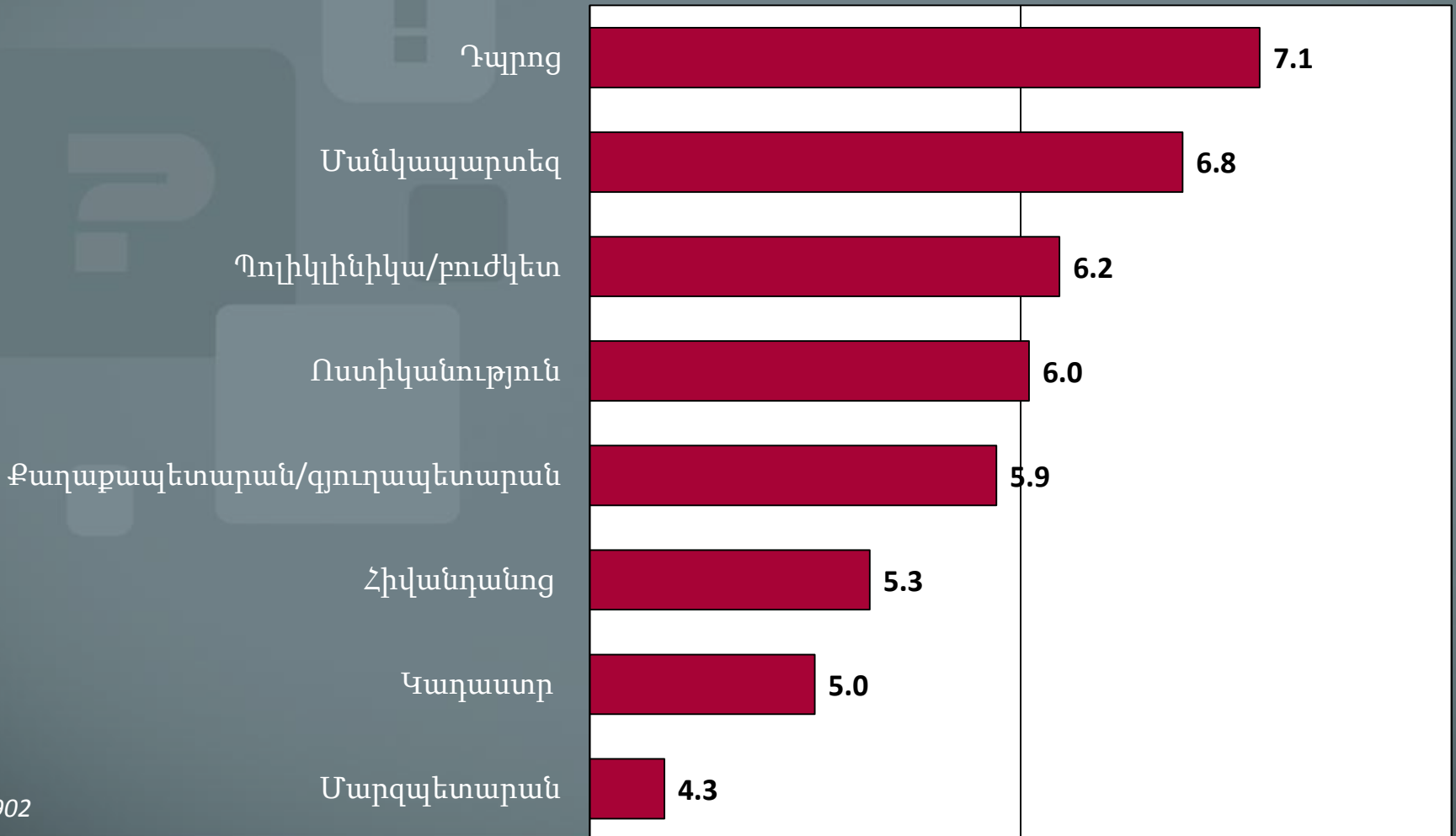
Պետական մարմինների աշխատանքի միջին գնահատականը (0-10 սանդղակով)

Որքանո՞վ է Ձեզ գոհացնում հետևյալ պետական մարմինների աշխատանքը Ձեր մարզում: / *Գնահատել 0-10 սանդղակով, որտեղ 0-ը՝ բոլորովին չի գոհացնում, 10-ը՝ լիովին գոհացնում է/*

4

6

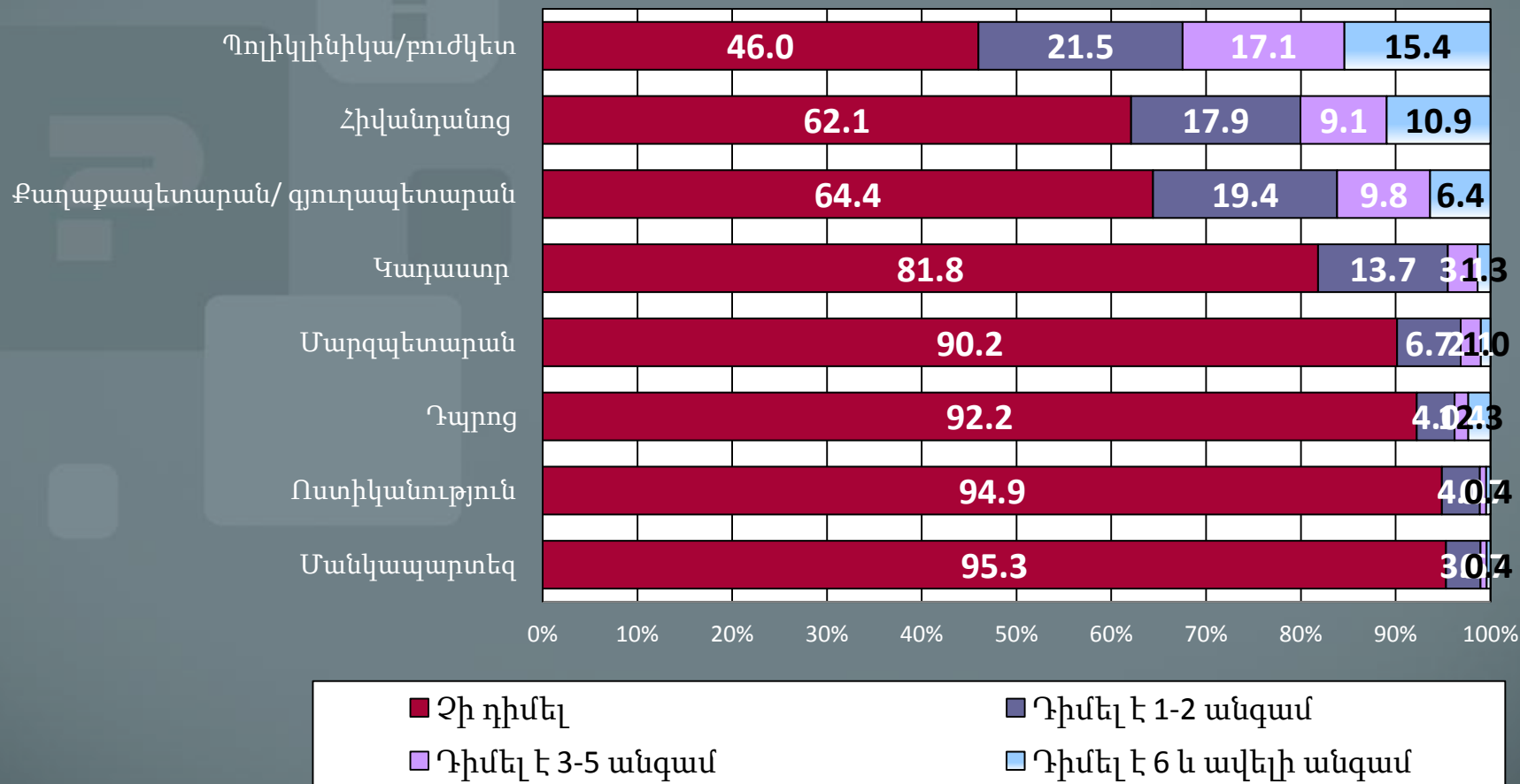
8



N=902

Բնակիչների՝ պետական մարմիններին դիմելու հաճախականությունը

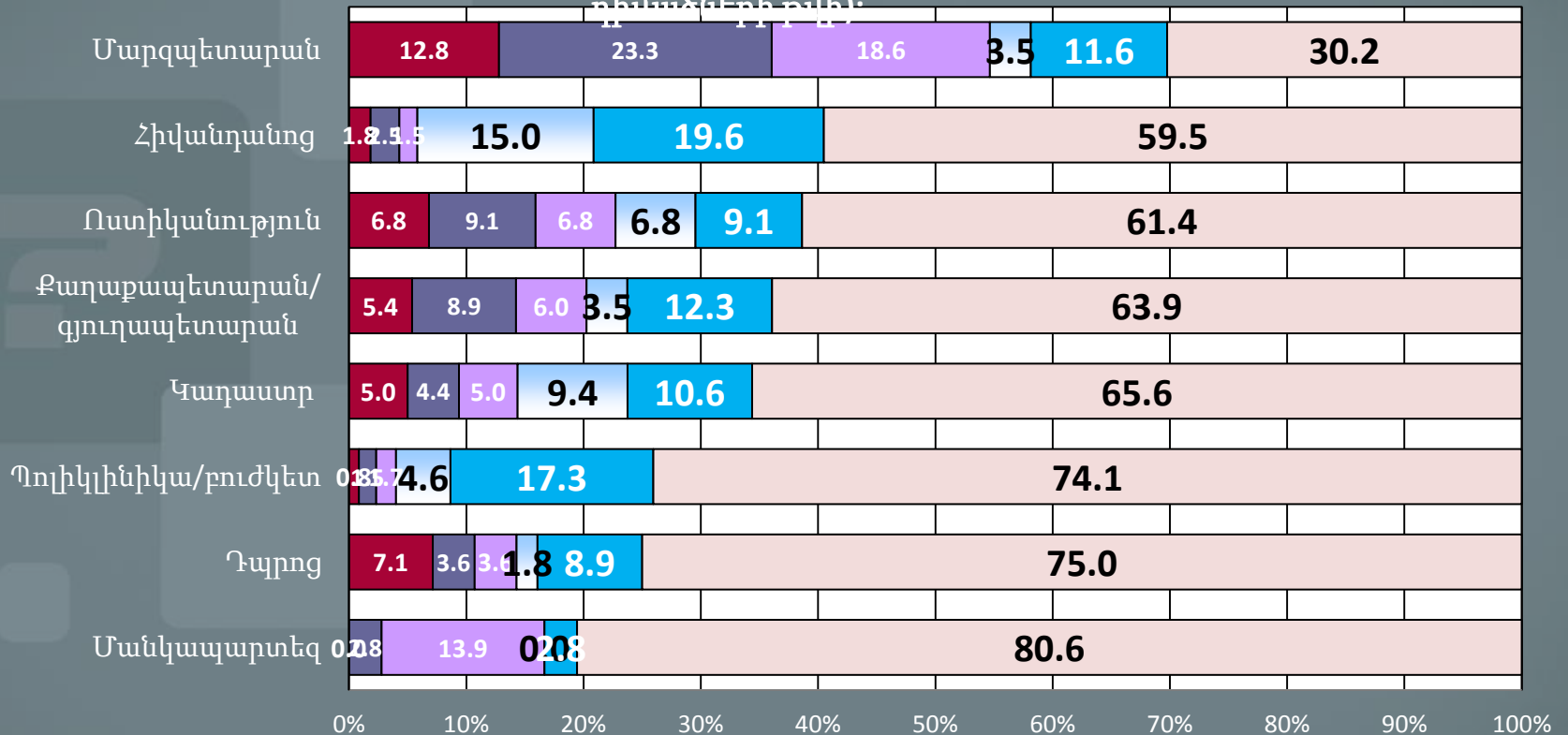
Դուք կամ Ձեր ընտանիքի անդամները որքա՞ն հաճախ եք որևէ խնդրով դիմել / առնչվել այդ պետական մարմիններին վերջին մեկ տարվա ընթացքում (%-ներով):



N=902

Պետական մարմինների արձագանքը բնակիչների դիմումներին

Ինչպիսի՞ն է եղել արձագանքը, երբ դիմել էք որևէ խնդրով (%-ներով, ըստ դիմումների բովանդակության):



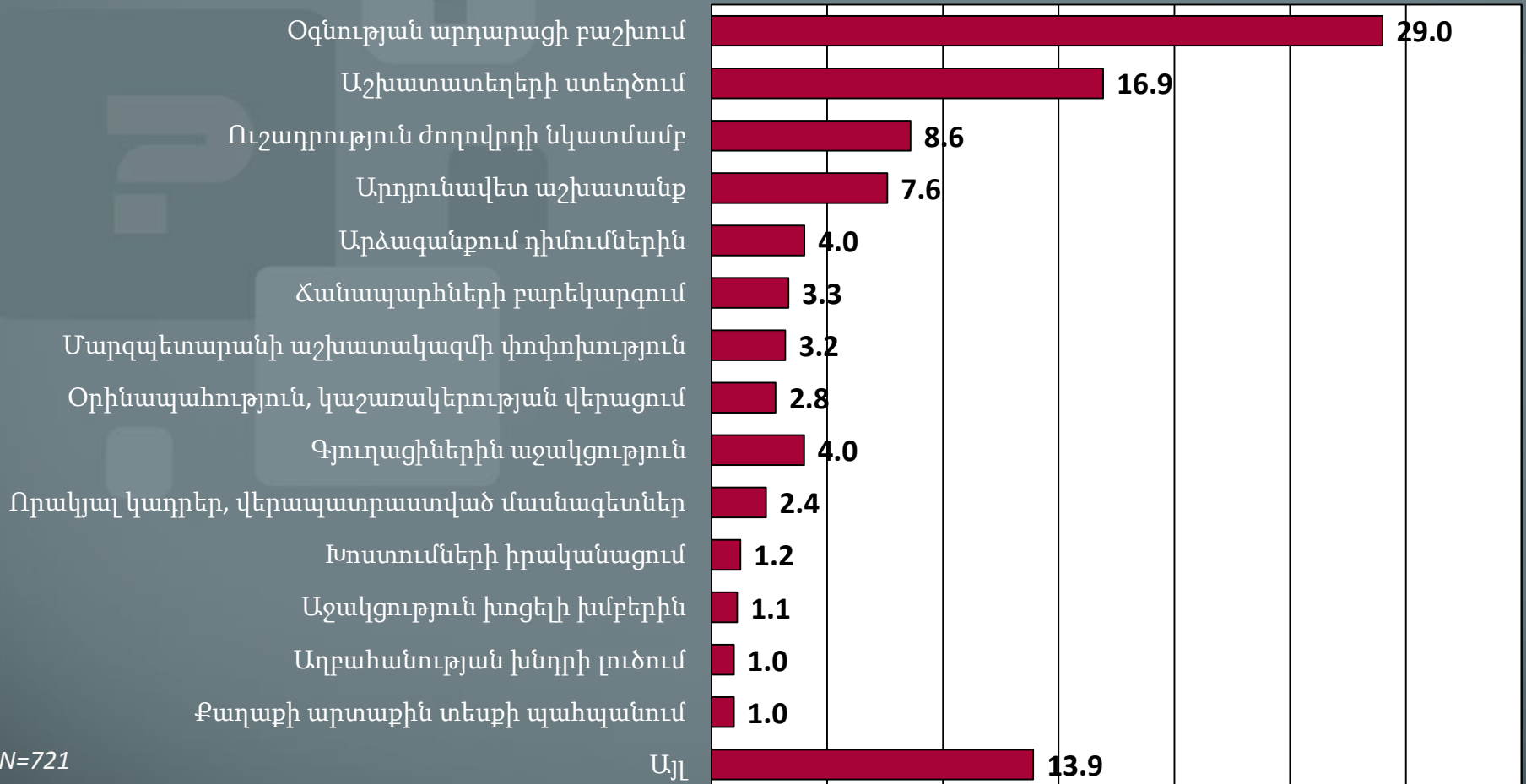
- Արձագանք չի եղել
- Եղել են միայն խոստումներ
- Դիմումը մերժվել է
- Եղել են որոշ արդյունավետ քայլեր
- Եղել են որոշ արդյունավետ քայլեր
- Խնդիրը լուծվել է

Որոշ տարբերակների դեպքում ընտրանքը փոքր է:

Մարզպետարանի աշխատանքի բարելավմանն ուղղված առաջարկներ

Ի՞նչ առաջարկներ ունեք մարզպետարանի աշխատանքի լավացման համար (%-ներով):

0 5 10 15 20 25 30 35



N=721

ՏԻՄ աշխատանքների բարելավմանն ուղղված առաջարկներ

Ի՞նչ առաջարկներ ունեք ՏԻՄ աշխատանքի լավացման համար (%-ներով):

0 5 10 15 20 25 30 35 40



N=766

Կադաստրի աշխատանքի բարելավմանն ուղղված առաջարկներ

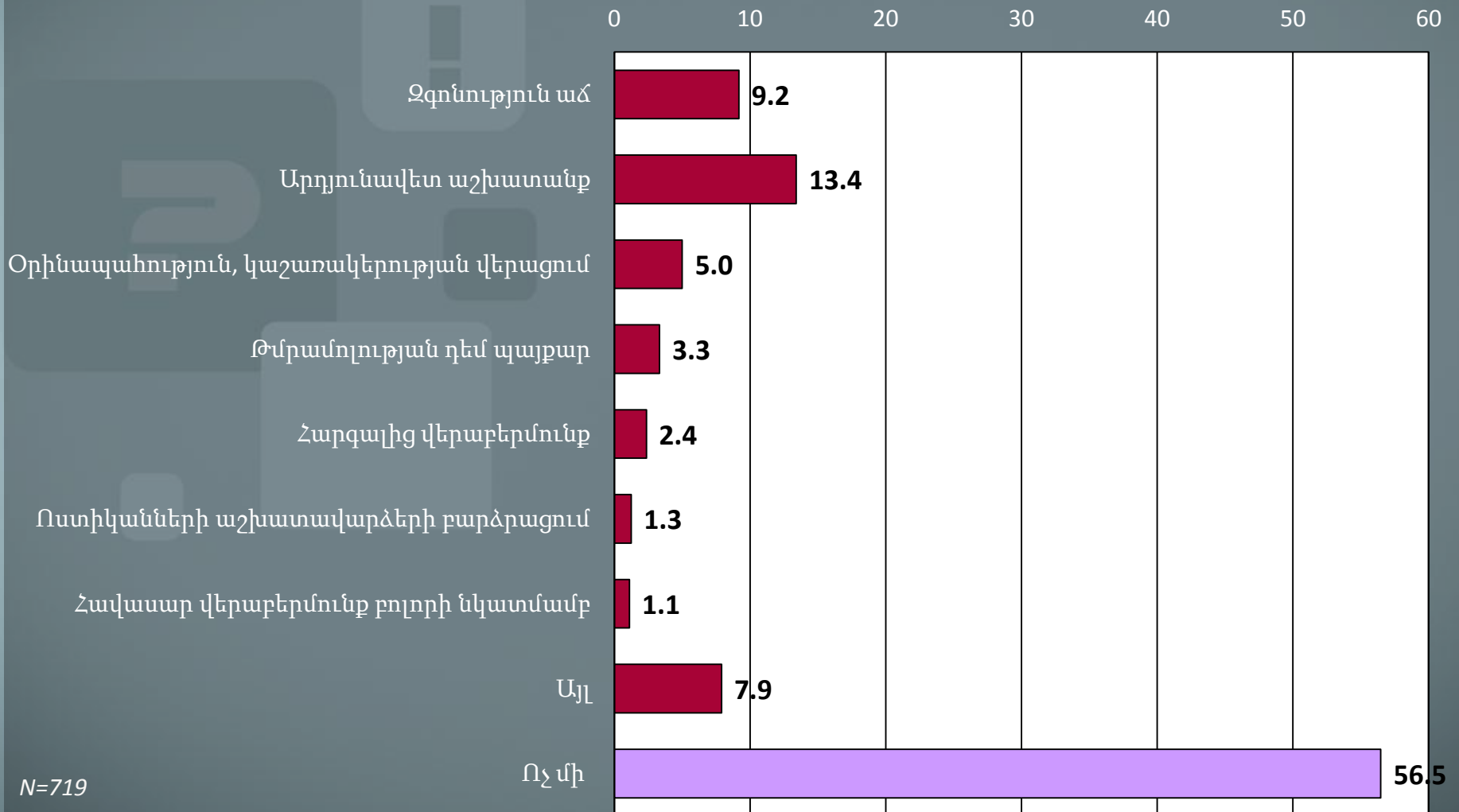
Ի՞նչ առաջարկներ ունեք կադաստրի աշխատանքի լավացման համար (%-ներով):



N=582

Ոստիկանության աշխատանքի բարելավմանն ուղղված առաջարկներ

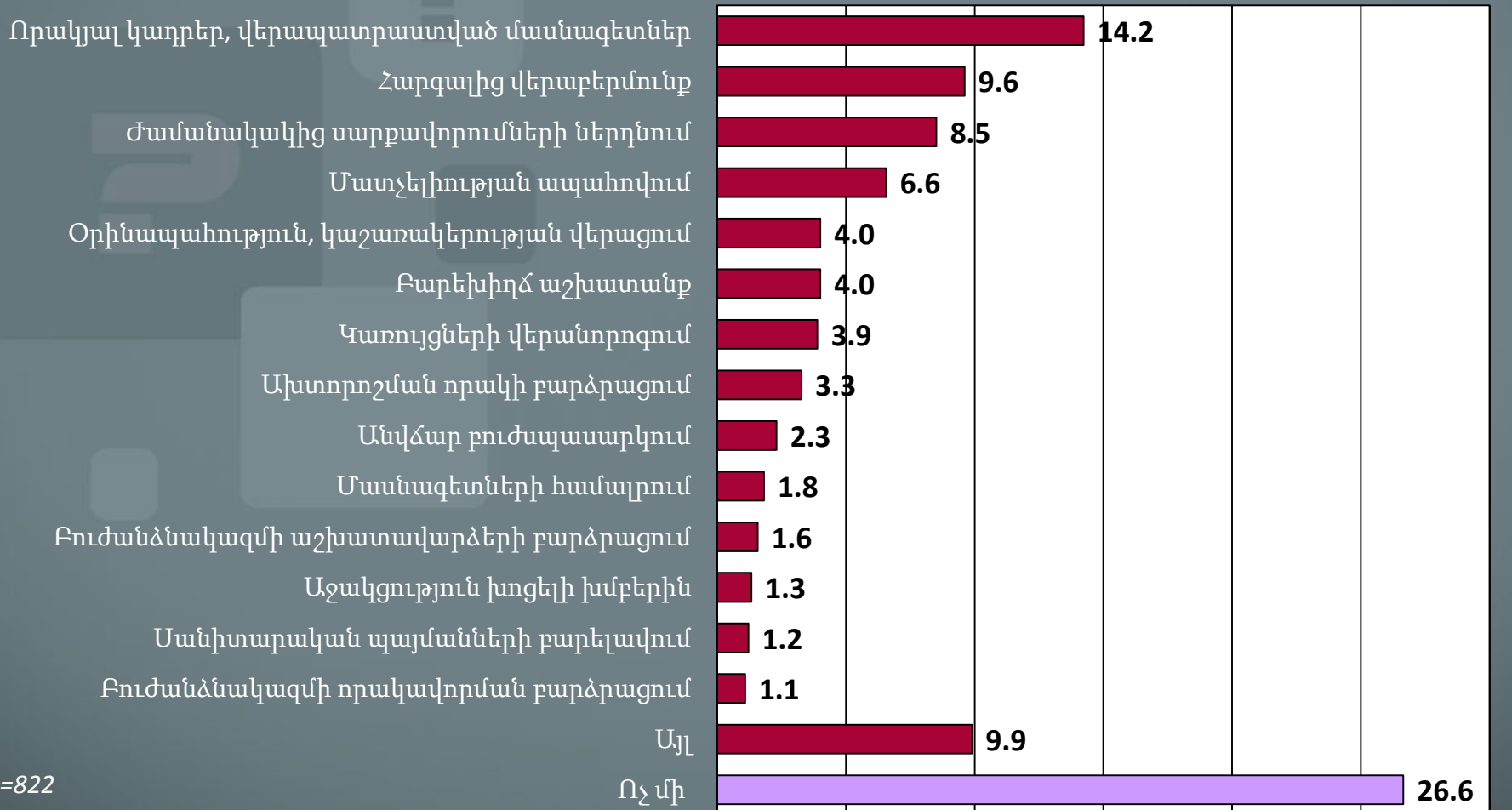
Ի՞նչ առաջարկներ ունեք ոստիկանության աշխատանքի լավացման համար (%-ներով):



N=719

Հիվանդանոցների աշխատանքի բարելավմանն ուղղված առաջարկներ

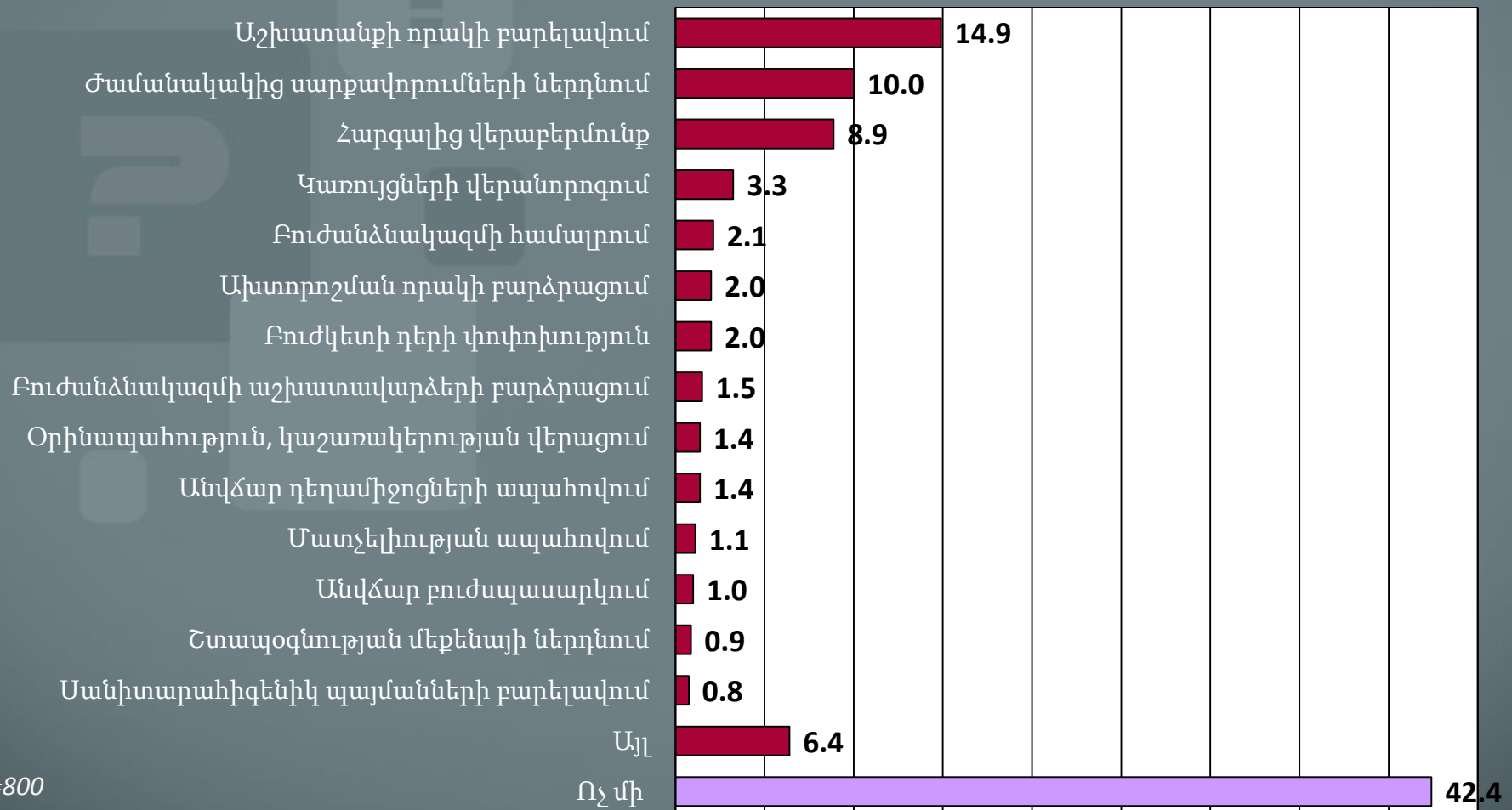
Ի՞նչ առաջարկներ ունեք հիվանդանոցների աշխատանքի լավացման համար
(%ներով):



N=822

Բուժկետերի/պոլիկլինիկաների աշխատանքի բարելավմանն ուղղված առաջարկներ

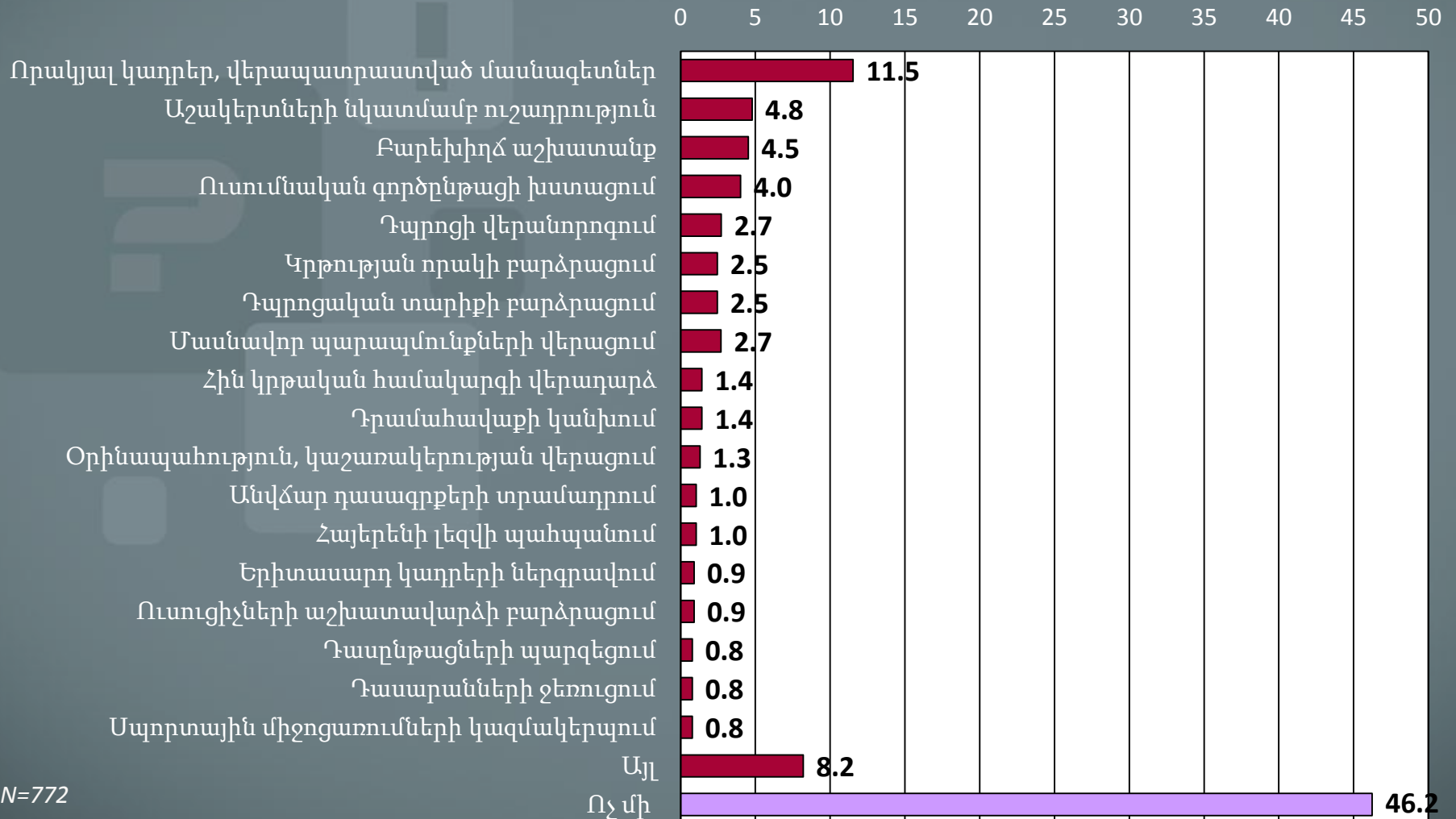
Ի՞նչ առաջարկներ ունեք բուժկետերի/պոլիկլինիկաների աշխատանքի լավացման համար (%ներով):



N=800

Դպրոցների աշխատանքի բարելավմանն ուղղված առաջարկներ

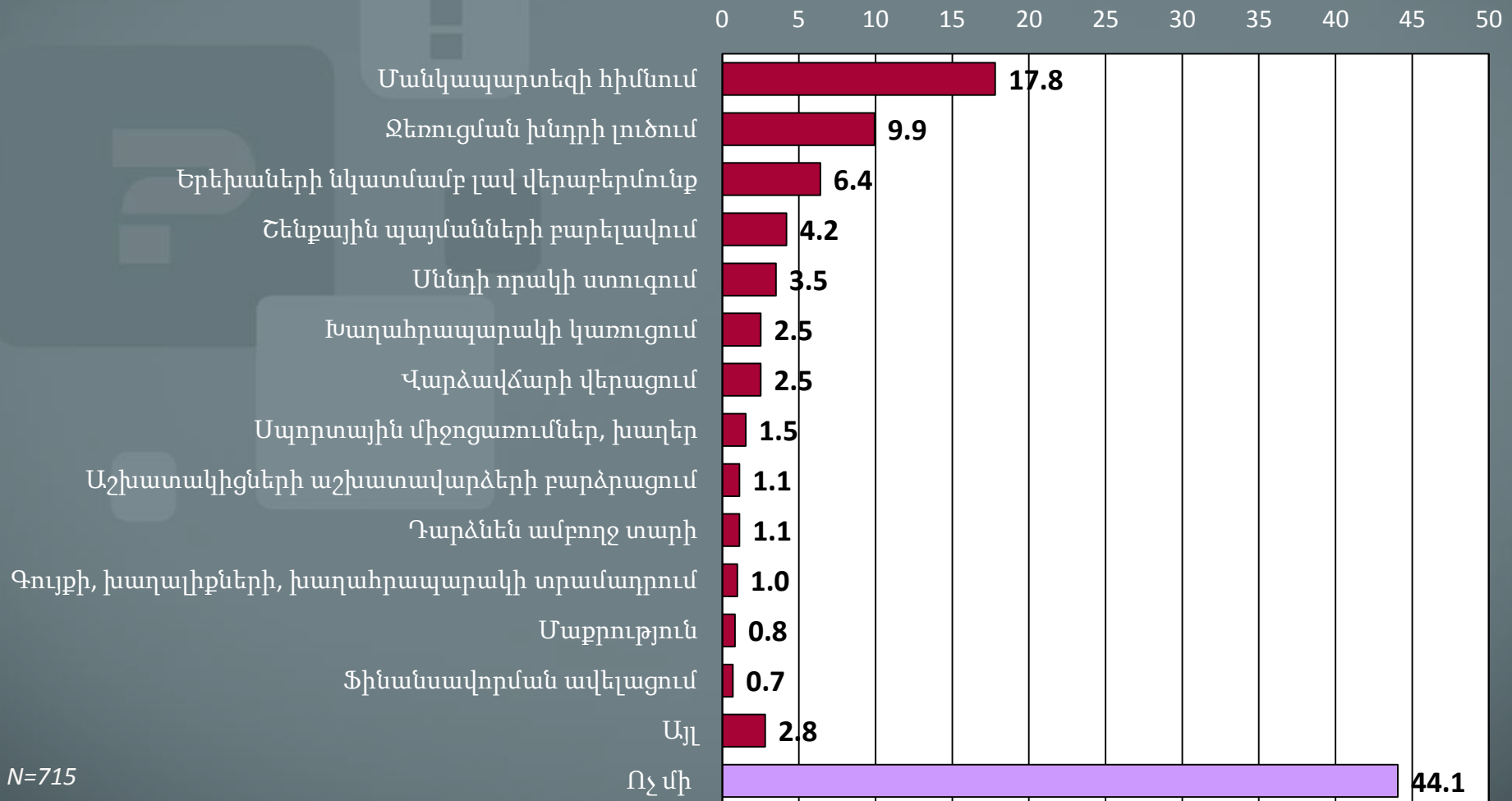
Ի՞նչ առաջարկներ ունեք դպրոցների աշխատանքի լավացման համար (%-ներով):



N=772

Մանկապարտեզների աշխատանքի բարելավմանն ուղղված առաջարկներ (%-ներով)

Ի՞նչ առաջարկներ ունեք մանկապարտեզների աշխատանքի լավացման համար (%-ներով):



N=715

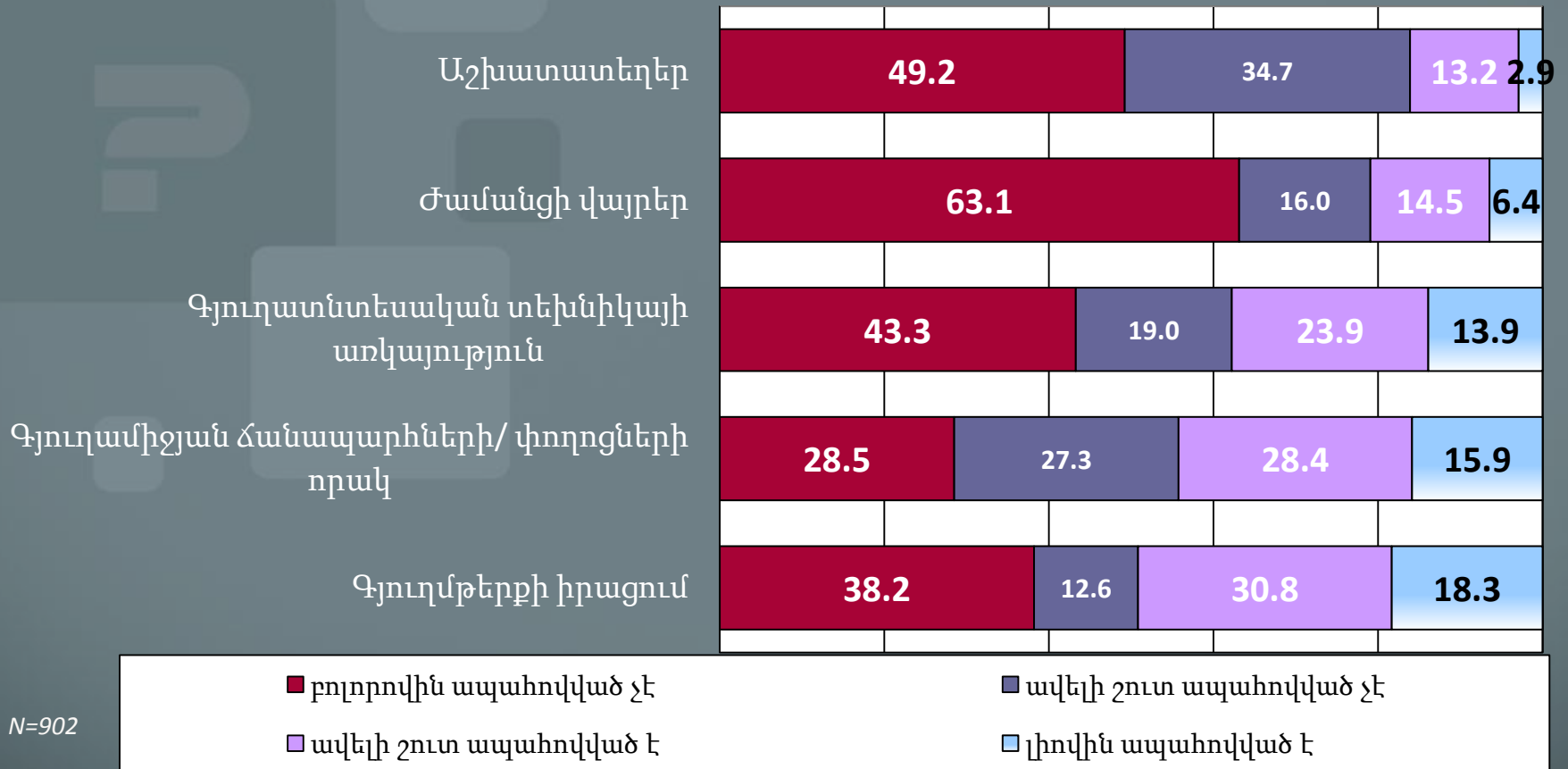
7. Համայնքների սոցիալական պատկերը



Համայնքի ապահովվածությունը կենսապայմաններով ու ծառայություններով - 1

Որքանո՞վ է ապահովված Ձեր քաղաքը/գյուղը հետևյալով (%-ներով) :

0% 20% 40% 60% 80% 100%



Համայնքի ապահովվածությունը կենսապայմաններով ու ծառայություններով - 2


Որքանո՞վ է ապահովված Ձեր քաղաքը/գյուղը հետևյալով (%-ներով) :

0% 20% 40% 60% 80% 100%

Պարարտանյութերի առկայություն



Մշակույթի տներ / գրադարաններ



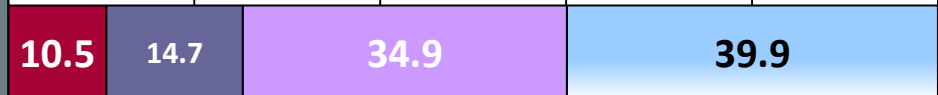
Ռոռզման ջուր



Հասարակական տրանսպորտ /հասանելիություն/



Գլխավոր (քաղաքի հետ կապող) ճանապարհների որակ



■ բոլորովին ապահովված չէ

■ ավելի շուտ ապահովված չէ

■ ավելի շուտ ապահովված է

■ լիովին ապահովված է

N=902

Կոտայքի մարզի զարգացմանը առաջարկները (%-ներով) – 1

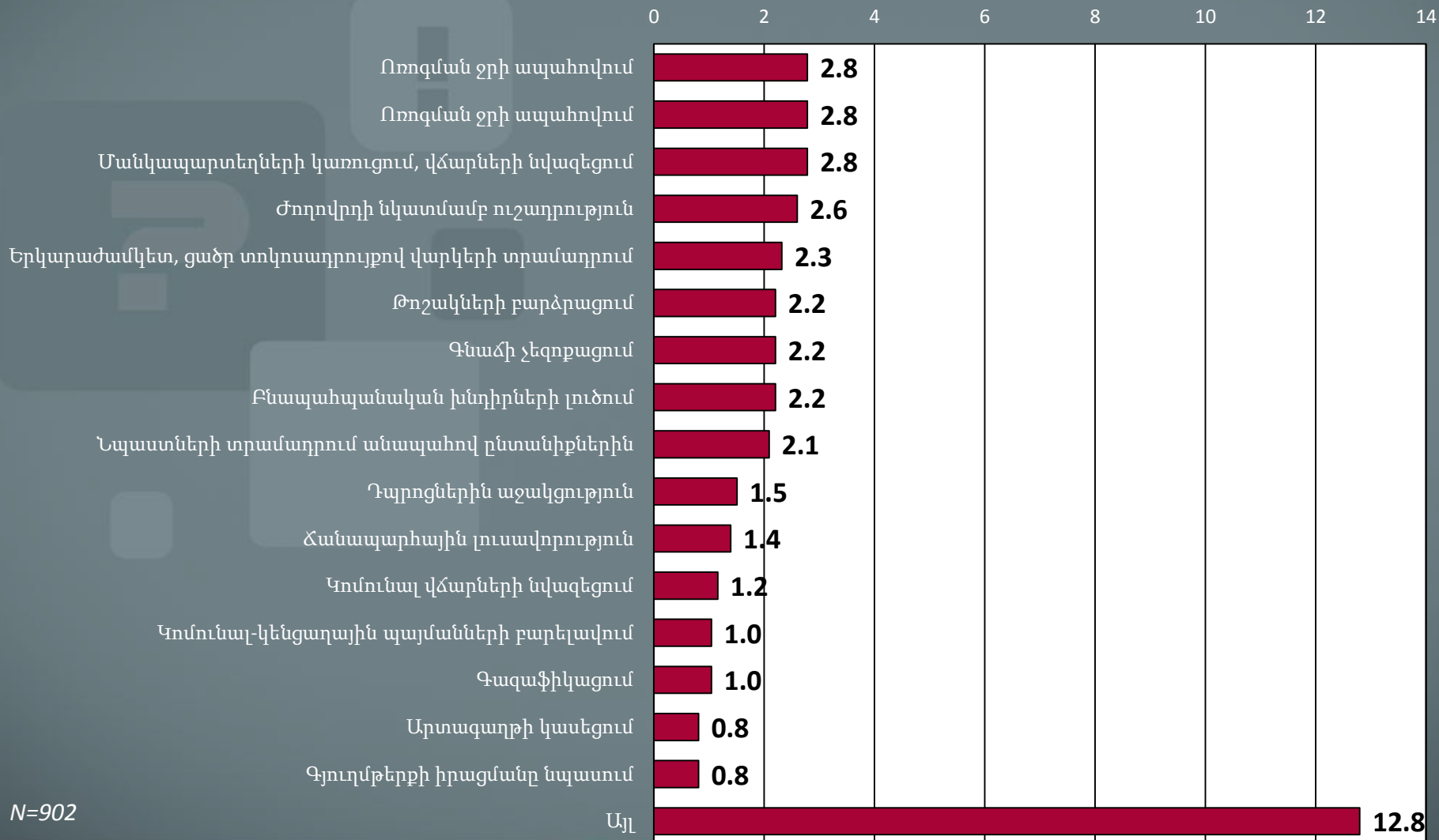
Կառավարության առաջիկա նիստը տեղի է ունենալու Ձեր մարզում: Ձեր մարզի համար կարևոր ի՞նչ խնդիրներ կցանկանայիք, որ կառավարությունը քննարկեր այդ նիստին(%-ներով):



N=902

Կոտայքի մարզի զարգացմանը առաջարկները (%-ներով) – 2

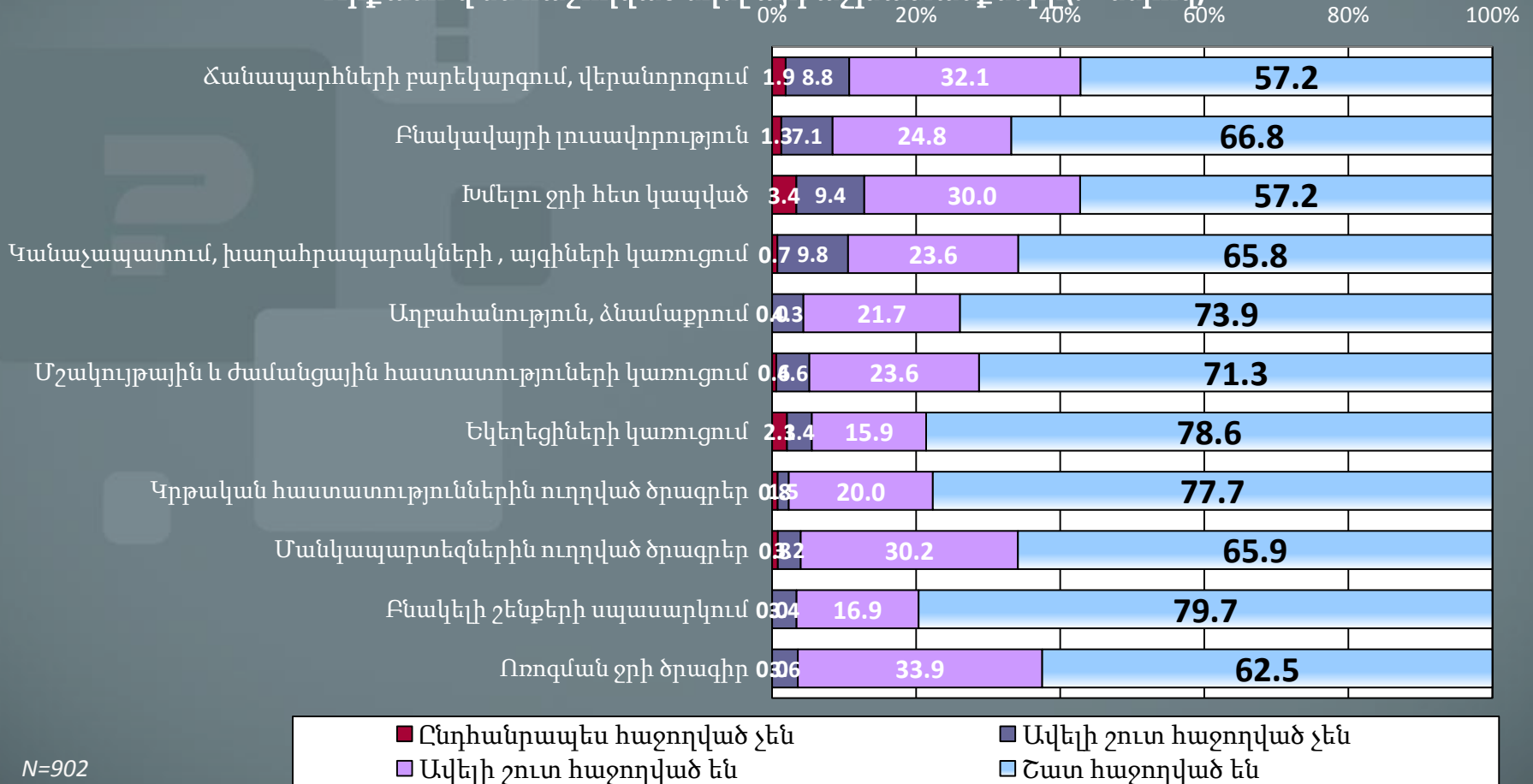
Կառավարության առաջիկա նիստը տեղի է ունենալու Ձեր մարզում: Ձեր մարզի համար կարևոր ի՞նչ խնդիրներ կցանկանայիք, որ կառավարությունը քննարկեր այդ նիստին(%-ներով):



N=902

Համայնքի իրականացված աշխատանքների, ծրագրերի գնահատականը

Որքանով են հաջողված եղել այդ աշխատանքները(%-ներով) :

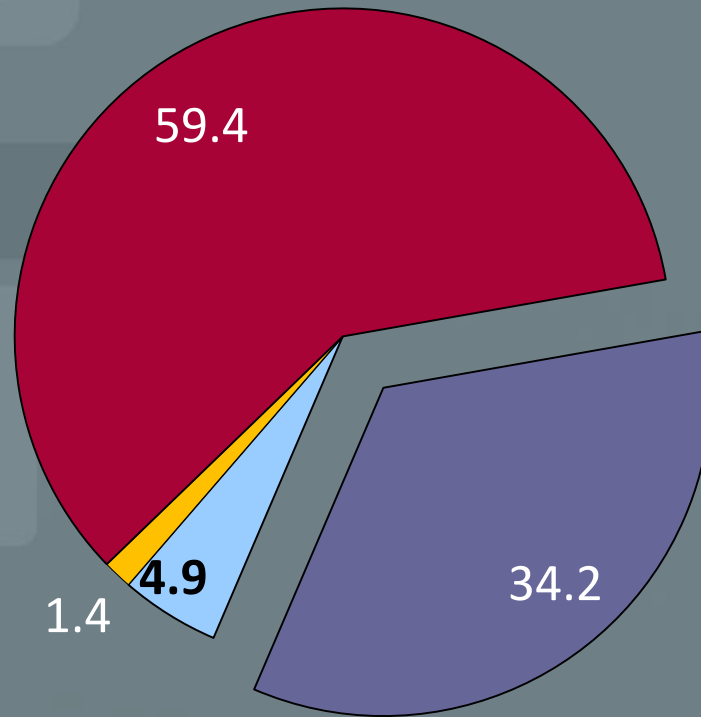


8. Վարկեր



Վարկի ստանալու համար դիմածների և չդիմածների հարաբերակցությունը և խնդիրների առկայությունը Կոտայքի մարզում

Վերջին երկու տարվա ընթացքում վարկ ստանալու համար դիմել էք (%-ներով) :

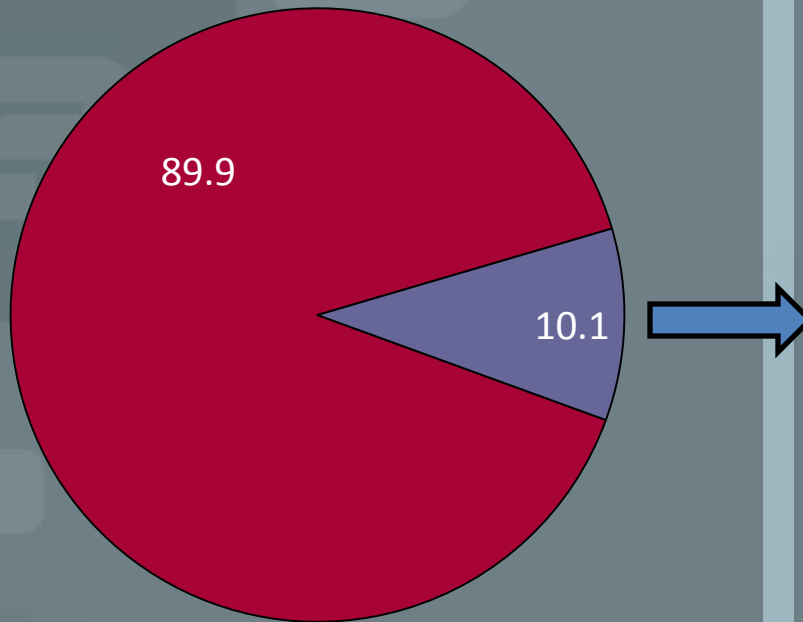


- Դիմել և ստացել եմ
- Դիմել եմ, սպասում եմ պատասխանի
- Դիմել եմ չեմ ստացել
- Չեմ դիմել

N=900

Վարկի հետ կապված խնդիրներ

Վարկի հետ կապված խնդիրների
առկայությունը (%-ներով):



- Ոչ մի խնդիր չի եղել
- Եղել են խնդիրներ

N=296

Վարկերի հետ կապված
հիմնական խնդիրներն են

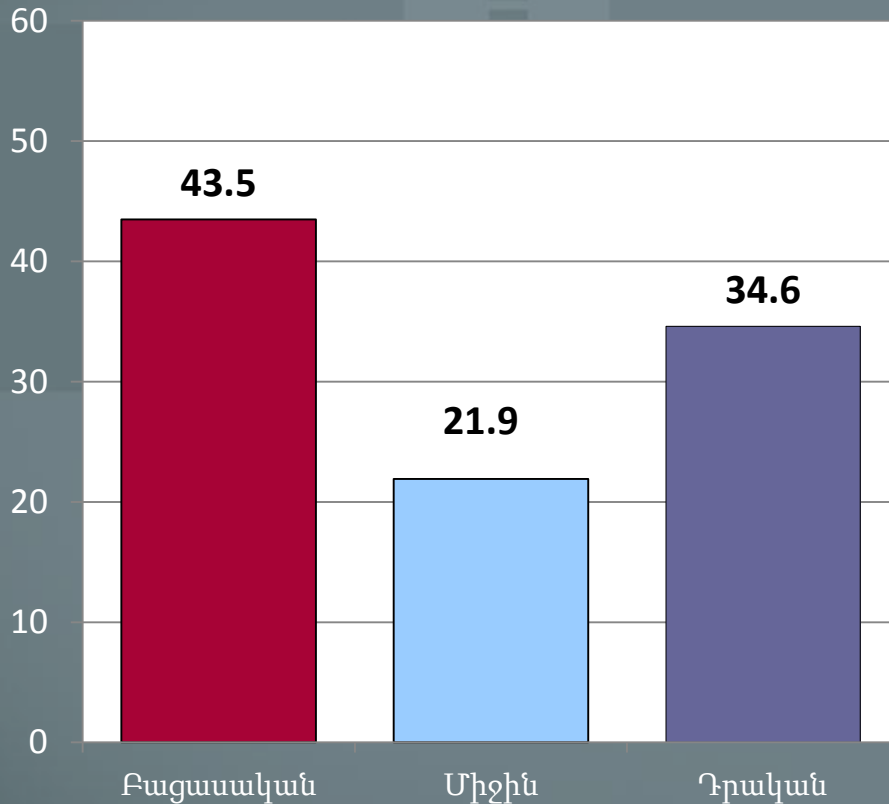
- Նախատեսվածից բարձր տոկոսադրույքները
- Լրացուցիչ պայմանների առկայությունը
- Վարկը մարելու հետ կապված դժվարությունները
- Պայմանների փոփոխությունը
- Բյուրոկրատական քաշքշուկները

9. Էկոլոգիական վիճակ



Վերաբերմունքը հանքարդյունաբերությանը

Ինչպե՞ս եք վերաբերվում Կոտայքի մարզում/Հրազդանում երկաթի հանքի շահագործմանը:
(%-ներով):



N=657

Դրական գնահատականներ

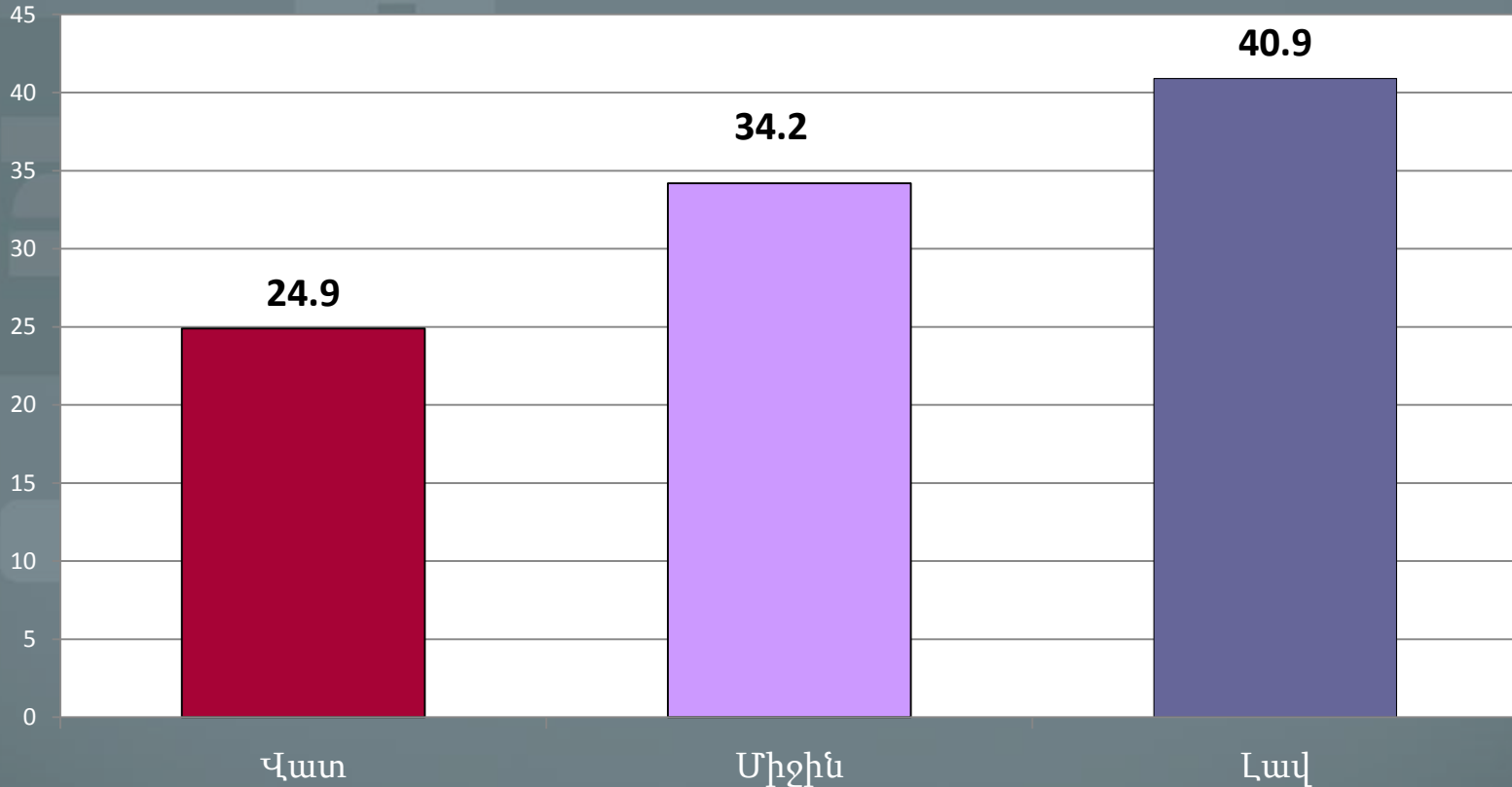
- Աշխատատեղեր կստեղծվեն-27.0 %
- Շահույթ – 3.3 %
- Քաղաքը կզարգանա-1.4%

Բացասական գնահատականներ

- Վնասում է շրջակա միջավայրին- 17.9 %
- Վնասում է բնակիչների առողջությանը- 16.0 %

Բնապահպանական վիճակը Կոտայքում

Ինչպե՞ս կգնահատեք Կոտայքի մարզի ընդհանուր էկոլոգիական վիճակը:



N=888